






Informe Local

VOLUNTARIO

AGUASCALIENTES 2024



El gigante
de México



OBJETIVOS
DE DESARROLLO
SOSTENIBLE

Informe Local VOLUNTARIO

AGUASCALIENTES 2024

Informe Local Voluntario 2024
Primera Edición, junio de 2024

Gobierno del Estado de Aguascalientes
Administración Estatal 2022-2027
Plaza de la Patria S/N, Zona Centro
Aguascalientes, Ags. C.P. 20000
Tel. 8009002002

buzon.portal@aguascalientes.gob.mx
www.aguascalientes.gob.mx
www.aguascalientes.gob.mx/seplade/agenda2030



Impreso en Aguascalientes, México.

* Se sugiere la difusión amplia de este documento por cualquier medio impreso y electrónico disponible. No se requiere autorización previa del autor.

CONTENIDO

01	Presentación del Informe Voluntario 2024 Aguascalientes	07	07	EJE 1 Estado Seguro y Justo	99	
02	Declaración de Apertura	13		EJE 2 Estado Humano e Incluyente	109	
03	Resumen Ejecutivo	17		EJE 3 Estado Competitivo e Innovador	175	
04	Alineación del Plan de Desarrollo del Estado 2022-2027 con las metas del Plan Nacional de Desarrollo y los Objetivos de Desarrollo Sostenible de la ONU	31		EJE 4 Estado Ordenado y Sostenible	195	
05	Arquitectura Institucional de Agenda 2030 Aguascalientes	47		EJE 5 Estado Inteligente y Abierto	227	
06	Aguascalientes en el Contexto	63		08	Conclusiones y Sigüientes Pasos	243
				09	Anexos	257





Presentación del Informe Voluntario 2024

01



En la actual administración estatal, Aguascalientes está consolidando su compromiso con la Agenda 2030, porque se reconoce como parte de una aldea global que requiere de todos para hacer realidad los ODS.

A lo largo de la historia, la humanidad ha encontrado en diversas ocasiones la forma de establecer objetivos comunes; acordar metas que trasciendan las fronteras nacionales y cualquier distinción cultural. Dicha voluntad y disposición ha sido, y seguirá siendo, una semilla de esperanza, aún en los escenarios más retadores.

Esto es aún más cierto, cuando se trata de proteger a este mundo, que es prestado y que pertenece a las generaciones venideras.

Un ejemplo que se enmarca en esa estela de esfuerzos lo representa la aprobación por parte de la ONU en 2015, de la Agenda 2030 y los 17 Objetivos de Desarrollo Sostenible (ODS).

Desde ese entonces, la sociedad mundial y la comunidad de naciones comenzaron el camino **hacia un horizonte de mayor igualdad, equidad y justicia para cualquier persona, sin dejar a nadie atrás.**

Este gran acuerdo surgió de la certeza de que el mundo está más interconectado de lo que llegamos a imaginar, que el tiempo acelera su marcha y que la participación y compromiso de las naciones es indispensable para abordar con determinación los grandes desafíos comunes.

Entre los retos que demandan la activa participación global se encuentran la disminución de la pobreza, el combate del cambio climático, la protección del medio ambiente y el acceso a condiciones más dignas de educación, salud y empleo, desde una perspectiva de género.

Bajo este enfoque, en la actual administración estatal, Aguascalientes está consolidando su compromiso con la Agenda 2030, porque se reconoce como parte de una aldea global que requiere de todos para hacer realidad los ODS.

Muestra de ello es que el Plan de Desarrollo del Estado 2022-2027; el Plan 2050; y los Programas Sectoriales fueron realizados bajo una perspectiva acorde a dicha agenda, mediante un firme soporte social, técnico, legal e institucional.



Dichos instrumentos de planeación están debidamente alineados con los ODS en áreas económicas, sociales, urbano-ambientales y de gestión gubernamental.

Además de que, en México, nuestra entidad encabeza este esfuerzo desde la Comisión para el Cumplimiento de la Agenda 2030, de la Conferencia Nacional de Gobernadores (CONAGO).

Asimismo, el Programa de las Naciones Unidas para el Desarrollo y el estado de Aguascalientes suscribieron un acuerdo, que derivó en la reinstalación del Consejo Estatal de la Agenda 2030, con la participación de asociaciones civiles, sindicatos, cámaras empresariales, mipymes e instituciones públicas y privadas de educación superior.

Cada una de estas acciones, están consignadas en el Primer Informe Local Voluntario 2024, que describe el avance de los ODS en el estado de Aguascalientes, de acuerdo con los cinco ejes del Plan de Desarrollo del Estado 2022-2027, así como los desafíos y las estrategias que aseguren la continuidad de las políticas y los programas para el desarrollo sostenible de la entidad.

Pero, más que nada, este informe expresa el compromiso permanente del **Gigante de México** para establecer acciones que permitan afrontar y dar solución a los grandes retos mundiales.

Desde esta tierra, trabajamos de manera intensa para garantizar el Estado de Derecho; la seguridad; el acceso a una educación de calidad; a la salud; a un medio ambiente sano; a energías limpias; al agua como derecho humano; al trabajo digno y al crecimiento económico; todo esto siempre desde un enfoque de género y con el objetivo de mitigar el cambio climático, así como de superar cualquier signo de desventaja social.

Afrontamos nuestra tarea con seriedad y con responsabilidad, porque tenemos la convicción de colaborar activamente en los esfuerzos internacionales para consolidar un mundo más próspero y justo para todos.

En Aguascalientes sabemos bien que un futuro mejor es posible si entre todos, lo comenzamos a construir desde ahora.

Tere Jiménez
Gobernadora Constitucional
de Aguascalientes





Declaración de Apertura

02



El pasado 12 de marzo del 2024, se reinstaló el Consejo Estatal de la Agenda 2030 para el Desarrollo Sostenible de Aguascalientes. El Consejo se formó en base a la estructura de gabinetes que se viene trabajando desde el inicio de la Administración (Gabinete Social, Económico, Urbano-Ambiental, Gestión del Gobierno y Legitimidad del Gobierno).

El Consejo está estructurado en base a los **17 Objetivos de Desarrollo Sostenible (ODS)** de la Organización de las Naciones Unidas (ONU) con el objetivo de promover el cumplimiento de la Agenda 2030 en el estado principalmente en las acciones emprendidas por el propio Gobierno Estatal (59 unidades administrativas).

El **Consejo Estatal de la Agenda 2030 para el Desarrollo Sostenible** está integrado por:

- **Preside:** Gobernadora del Estado.
- Secretario Ejecutivo: Secretaría de Planeación, Participación y Desarrollo, SEPLADE, ODS 11.
- Secretaría General de Gobierno, SEGGOB, ODS17.
- Secretaría de Desarrollo Social, SEDESO, ODS 1, ODS2, ODS10.
- Secretaría de Seguridad Pública, SSP, ODS16.
- Secretaría de Desarrollo Económico, Ciencia y Tecnología, SEDECYT, ODS8 y ODS9.
- Secretaría de Sustentabilidad, Medio Ambiente y Agua, SSMAA, ODS 7,13,15.
- Secretaría de Desarrollo Rural y Agroempresarial, SEDRAE, ODS12.
- Instituto de Salud del Estado de Aguascalientes, ISSEA, ODS3.
- Instituto de Educación de Aguascalientes, IEA, ODS4.
- Instituto del Agua del Estado, INAGUA, ODS6.
- Instituto Aguascalentense de las Mujeres, IAM, ODS5.
- Instituto Aguascalentense de la Juventud, Red Juvenil Agenda 2030.
- Consejería Jurídica del Estado, ODS17.
- Coordinación Estatal del INEGI, SIODS.

La presidenta del Consejo presidió la reunión de arranque de los trabajos para la integración del **Informe Local Voluntario** con el objetivo de conocer el status que guarda el cumplimiento de los objetivos y metas estratégicas establecidas en la Agenda 2030 en el ámbito estatal. El Informe permitirá establecer las prioridades y rutas de acción para acelerar el cumplimiento de la Agenda de cara al 2030.





Resumen Ejecutivo

03



Cumpliendo el compromiso adquirido en 2015 con la adopción de la Agenda 2030, Aguascalientes presenta su Primer Informe Local Voluntario 2024, dando cuenta a la adhesión a los objetivos, estrategias y metas para dar su seguimiento y rendición de cuentas.

En 2015, 193 países miembros de las Naciones Unidas durante la Cumbre Mundial sobre Desarrollo Sostenible, la Asamblea General de las Naciones Unidas adopta la Agenda 2030.

En noviembre del 2016, durante la reunión ordinaria de la Conferencia Nacional de Gobernadores (CONAGO) se propuso y se aceptó por parte de los integrantes sumarse al cumplimiento de los ODS planteado por la Asamblea General de las Naciones Unidas.

Para 2017, se instala la Comisión para el Cumplimiento de la Agenda 2030 de la CONAGO, en donde los Gobernadores y el Jefe de Gobierno aceptaban los compromisos establecidos en el documento; firmando un acuerdo para la creación de las instancias estatales para el seguimiento de los ODS, definiendo como necesidad la elaboración de un diagnóstico para definir las políticas públicas a diseñar e implementar para el cumplimiento de los ODS en cada entidad federativa.

En 2018, se instala el Consejo Estatal de la Agenda 2030 para el Desarrollo Sostenible del Estado de Aguascalientes; reinstalándose dicho comité en el año 2024 para dar continuidad a los trabajos en cada uno de los ODS que integran la Agenda 2030.

Partiendo de la instalación del Consejo, se han emprendido una serie de acciones en cuanto a la firma de un acuerdo con el Programa de las Naciones Unidas para el Desarrollo (PNUD) en México con el objetivo de impulsar el logro de la Agenda 2030 en la entidad. Además, se instaló en el año 2023 la Comisión Especial Agenda 2030 del Congreso del Estado de Aguascalientes con el objetivo de impulsar una agenda legislativa que vele el cumplimiento de los acuerdos y metas establecidas en la Agenda 2030.

El Informe Local Voluntario *“es un documento elaborado de manera voluntaria por los gobiernos subnacionales para revisar el estatus de implementación de los Objetivos de Desarrollo Sostenible en sus territorios (CEPAL, 2024)”* permitiendo analizar de manera participativa, con diversos actores, los avances y retos del desarrollo sostenible a nivel local.



El presente **Informe Local Voluntario** da cuenta de las estrategias y acciones emprendidas por parte de los gobiernos locales, el sector privado y público y la academia en el estado, así como de los avances y desafíos para lograr ser uno de los mejores lugares para vivir en México y el mundo.

Los distintos instrumentos de planeación (Plan de largo Plazo, Plan de Desarrollo del Estado, Programas Sectoriales y los Programas Institucionales) fueron elaborados desde la base de los objetivos y metas estratégicas de la Agenda 2030.

El Informe se elaboró mediante un trabajo colaborativo en cinco vertientes:

Gobierno Estatal, Gobiernos Municipales, Academia, Iniciativa Privada y Social, abordando la actual situación y la revisión de las políticas públicas en temas como lo es: *educación, salud, economía, seguridad, medio ambiente, igualdad de género, desarrollo humano y social y la gestión de gobierno.*

En términos de los contenidos del documento se construyó de acuerdo a los 5 ejes de la Agenda 2030 y del PDE:



Cada uno de los ejes se estructuró además en sectores, mismos que muestran el avance en el cumplimiento de los indicadores estratégicos de cumplimiento de los ODS (Sistema de Información de los Objetivos de Desarrollo Sostenible, México), complementándolos con una serie de indicadores de coyuntura estatal que permiten ver el avance o retroceso de los objetivos y metas de la Agenda 2030.

Los indicadores estratégicos responden a una realidad en el estado, trabajando en el establecimiento de las políticas públicas, proyectos, programas y acciones que atiendan de forma puntual las demandas de la población en general en el corto, mediano y largo plazo, dentro de una visión al 2050 para Aguascalientes.

“Ser el mejor lugar para vivir en el país, invertir y desarrollarse; es referente a nivel nacional e internacional por su innovación y competitividad económica, un gobierno cercano a la gente, con instituciones sólidas y con una comprometida participación ciudadana”.



Partiendo de los ejes estratégicos del gobierno, se estructuraron además 30 sectores prioritarios de atención plasmando 8 políticas públicas: *Prevención social, Blindaje del Estado, Tejiendo Aguascalientes, Mujer Aguascalientes, Infraestructura para el Desarrollo, Regionalización del Estado, Sustentabilidad Ambiental e Innovación Digital Aguascalientes.*

El **Informe Local Voluntario** se elaboró con base en la guía metodológica establecida para dicho fin por parte de la Comisión Económica para América Latina y el Caribe (CEPAL), permitiendo orientarnos en el proceso de elaboración del informe a través de directrices básicas.

La guía metodológica contempla 12 fases o etapas iniciando desde la delimitación de los objetivos del informe, la sensibilización y socialización entre los multiactor, la compilación de la información, la articulación de los planes de acción, hasta su presentación y difusión del seguimiento de los indicadores y compromisos correspondientes a cada uno de los ODS en la entidad.



Los principales hallazgos en materia de cumplimiento de los **ODS** son:



En materia del **primer objetivo** de la agenda que es poner **Fin a la Pobreza**, en todas sus formas y en todo el mundo, en lo particular lo que tiene que ver con la proporción de la población que vive por debajo del umbral internacional de la pobreza (1.90 dólares diarios), por desglose geográfico es de 1.9 por ciento, siendo muy inferior al promedio nacional (5.9 por ciento). Dando cuenta además de una disminución sustancial del número de personas que se encuentran en un nivel de pobreza extrema en el estado es del 2.4 por ciento (2022) y a nivel nacional es de 7.1 por ciento (2022).



En referencia al **ODS 2 Hambre Cero**, Aguascalientes se encuentra en los lugares más bajos en cuanto a la proporción de la población con inseguridad alimentaria moderada o severa (carencia por acceso a la alimentación), siendo del 13 por ciento a nivel estatal y a nivel nacional es del 20.4 por ciento.



Respecto a la **Salud y Bienestar (ODS3)**, el estado ha emprendido desde más de una década en fortalecer sus instituciones de salud otorgando servicios de calidad y ampliando la cobertura a más personas sin distinción alguna, teniendo que la población con derecho a algún servicio de salud es del 96.26 por ciento en la entidad, superior al promedio nacional que es del 95.86 por ciento.



En materia de la **Educación de Calidad (ODS 4)**, el gobierno del estado por conducto del Instituto de Educación de Aguascalientes, las escuelas, universidades e institutos de investigación vienen trabajando en el cumplimiento del objetivo que es "Garantizar una educación inclusiva y equitativa de calidad y promover oportunidades de aprendizaje permanente para todos y todas" contando con uno de los grados de escolaridad más altos a nivel nacional (10.6 años).



Con relación a la **Igualdad de Género (ODS 5)**, se está trabajando en el fortalecimiento de las instancias municipales de la mujer, la instalación de casas rosas a nivel municipal y estatal, así como a la capacitación de más agentes rosas que permitan ampliar la red de mujeres en las comunidades para apoyar y orientar adecuadamente a las mujeres que lo necesiten y puedan acceder a los servicios especializados de las Casas Rosas.



En temas relativos al **Agua (ODS 6)**, en el estado la proporción de la población que dispone de servicios de suministro de agua potable gestionados de manera segura es del 99.3 por ciento siendo superior al promedio nacional que es del 96.1 por ciento.





Respecto a los objetivos en materia de **Sustentabilidad y Cambio Climático (7,12,13 y 15)**, se han emprendido una serie de acciones que buscan disminuir el impacto negativo hacia el medio ambiente y la sustentabilidad propia del estado en el corto, mediano y largo plazo.



Con relación al **Trabajo Decente y Crecimiento Económico (ODS 8)**, la entidad se encuentra en el lugar No. 6 como uno de los estados más competitivos a nivel nacional, muestra el trabajo que se viene emprendiendo de varias décadas en poder consolidar a la entidad con mayor acceso para hacer negocios e incrementar la inversión extranjera en la entidad, contribuyendo con ello en la generación de empleos y el crecimiento económico de la entidad.



En el plano de la **Industria, Innovación e Infraestructura (ODS 9)** sigue siendo una de las agendas pendientes por atender en cuanto a lo que se refiere a equipamiento e infraestructura sustentable que permita generar un mejor entorno para vivir, así como el apoyo necesario en la generación de conocimiento, impulso a las patentes y la asignación de recursos hacia la ciencia, tecnología e innovación en el estado.



Respecto al **ODS 10 Reducir la Desigualdad** en los países y entre ellos, México, particularmente en el Estado de Aguascalientes la proporción de personas que viven por debajo del 50 por ciento de la mediana de los ingresos, desglosada por sexo, edad y personas con discapacidad se tiene que solo el 7.9 por ciento se encuentra en dicha situación, siendo uno de los porcentajes más bajos a nivel nacional.



El **ODS 11 Ciudades y Comunidades Sostenibles**, se estableció como una de sus metas: De aquí a 2030, aumentar la urbanización inclusiva y sostenible y la capacidad para la planificación y la gestión participativa, integradas y sostenibles de los asentamientos humanos. En el estado la proporción media de la superficie edificada de las ciudades que se dedica a espacios abiertos para uso público de todos fue del 7.01 por ciento; siendo a nivel nacional del 6.30 para 2020.



En materia del objetivo **La Paz y Seguridad (ODS 16)**, la prevalencia delictiva en personas de 18 años y más en Aguascalientes es del 25.54 por ciento, siendo superior a la media nacional que es de 22.58 por ciento; en cuanto a la percepción de inseguridad en la entidad es mucho menor a la media nacional siendo para Aguascalientes del 49.7 por ciento y a nivel nacional es del 74.6 por ciento.





Finalmente, en materia del **Alianzas para Lograr los Objetivos (ODS 17)**, en cuanto a la cobertura de internet, Aguascalientes cuenta con el 81.11 por ciento que tienen acceso a internet.

Con la presentación de este **Informe Local Voluntario**, en el Estado de Aguascalientes compartimos nuestra visión, los avances y los retos a los que nos enfrentamos de cara a la Agenda 2030, señalando con ello las acciones multiactor para acelerar el cumplimiento de la agenda en nuestro estado.

FILOSOFÍA del Gobierno

MISIÓN

Ser un gobierno de soluciones, que genera las condiciones necesarias para el crecimiento y desarrollo integral del estado que mejore la calidad de vida de las personas.

VISIÓN

Ser el mejor lugar para vivir en el país, por su calidad de vida, competitividad y sustentabilidad, a través de la transformación, innovación y gobernabilidad del estado.



IDEARIO de Gobierno

Soñamos con un **mejor mañana** para México y Aguascalientes...

Soñamos con un México y Aguascalientes **con igualdad** de oportunidades para los hombres y mujeres...

Soñamos con un México y Aguascalientes **libre de violencia y paz** entre su gente...

Soñamos con un México y Aguascalientes **Sustentable**...

Soñamos con un México y Aguascalientes con **respeto a la dignidad** de la persona...

Soñamos con un México y Aguascalientes **preparado** para el reto que enfrentará los próximos 50 años...

Y con un Aguascalientes **ejemplo a nivel nacional e internacional** gracias al trabajo de su gente...





ALINEACIÓN
del Plan de Desarrollo
del Estado 2022-2027 con las
metas del Plan Nacional de
Desarrollo y los Objetivos
de Desarrollo Sostenible
de la ONU

O4



El Plan de Desarrollo del Estado (PDE) se articula con las metas del Gobierno Federal, alineándose al Sistema Nacional de Planeación Democrática. En este marco, se establecen tres ejes principales que agrupan las problemáticas públicas y las líneas de trabajo:

1. Política y GOBIERNO:

Este eje busca fortalecer la democracia, la transparencia y la rendición de cuentas. Se enfoca en mejorar la gestión pública, combatir la corrupción y garantizar la seguridad pública.

2. Política SOCIAL:

Este eje tiene como objetivo mejorar la calidad de vida de la población. Se concentra en temas como la educación, la salud, la vivienda, la asistencia social y el desarrollo social.

3. ECONOMÍA:

Este eje busca promover el crecimiento económico sostenible y la generación de empleos. Se enfoca en fortalecer los sectores productivos, la infraestructura y la competitividad.



Adicionalmente, el PDE incorpora tres ejes transversales que impregnan todas las acciones del gobierno:

1 Igualdad de género, no discriminación e inclusión:

Este eje busca garantizar el acceso a los derechos y oportunidades para todas las personas, sin importar su género, origen étnico, religión, discapacidad o cualquier otra condición.

2 Combate a la corrupción y mejora de la gestión pública:

Este eje busca fortalecer la transparencia, la rendición de cuentas y la lucha contra la corrupción en todas las áreas del gobierno.

3 Innovación Digital:

Instrumento estratégico que define la ruta para avanzar a la transformación digital del Estado; La Ilustración 1 presenta una gráfica que muestra los ejes y las líneas de acción del PDE.



Ilustración 1.
Correspondencia entre el Plan Nacional de Desarrollo 2019-2024 y los Objetivos de Desarrollo Sostenible (ODS)

Plan Nacional de Desarrollo 2019-2024	Objetivo de Desarrollo Sostenible, ONU.	Eje	Sector	Programa Sectorial a nivel nacional 2020-2024	Gabinete
Eje: Justicia y Estado de Derecho	5 IGUALDAD DE GÉNERO	Estado Seguro y Justo	Seguridad pública	Programa Sectorial de Seguridad y Protección Ciudadana	Gabinete Educación
	10 REDUCCIÓN DE LAS DESIGUALDADES		Justicia		
	16 PAZ, JUSTICIA E INSTITUCIONES SÓLIDAS		Gobernanza Derechos Humanos Prevención Social		
Eje: Bienestar	1 FIN DE LA POBREZA	Estado Humano e Inuyente (Desarrollo Social)	Sociedad	Programa Sectorial de Bienestar	Gabinete Social (Subgabinete Educación)
	2 HAMBRE CERO		Salud	Programa Sectorial de Salud	
	3 SALUD Y BIENESTAR		Educación	Programa Sectorial de Educación	
	4 EDUCACIÓN DE CALIDAD		Cultura	Programa Sectorial de Cultura	
	5 IGUALDAD DE GÉNERO		Deporte		
	10 REDUCCIÓN DE LAS DESIGUALDADES		Igualdad de Género Migración		
Eje: Desarrollo Económico	8 TRABAJO DECENTE Y CRECIMIENTO ECONÓMICO	Estado Competitivo e Innovador (Desarrollo Económico)	Economía	Programa Sectorial de Economía	Gabinete Económico
	9 INDUSTRIA INNOVACIÓN E INFRAESTRUCTURA		Ciencia y Tecnología		
	12 PRODUCCIÓN Y CONSUMO RESPONSABLES		Campo	Programa Sectorial de Agricultura y Desarrollo Rural	
			Industria		
			Comercio y Servicios	Programa Sectorial de Trabajo y Previsión Social	
			Turismo	Programa Sectorial de Turismo	
Eje Transversal: Territorio y Desarrollo Sostenible	9 INDUSTRIA INNOVACIÓN E INFRAESTRUCTURA	Estado Ordenado y Sostenible (Desarrollo Ambiental)	Ordenamiento Territorial	Programa Sectorial de Desarrollo Agrario, Territorial y Urbano	Gabinete Urbano Ambiental
	11 CIUDADES Y COMUNIDADES SOSTENIBLES		Infraestructura y Equipamiento	Programa Sectorial de Comunicaciones y Transportes	
	13 ACCIÓN POR EL CLIMA		Movilidad		
	15 VIDA DE ECOSISTEMAS TERRESTRES		Vivienda		
			Medio Ambiente (agua, aire, suelo, flora, fauna)	Programa Sectorial de Medio Ambiente y Recursos Naturales	
			Energías Renovables		
Eje Transversal: Combate a la corrupción y mejora de la gestión pública	16 PAZ, JUSTICIA E INSTITUCIONES SÓLIDAS	Estado Inteligente y Abierto (Buen Gobierno)	Eficiencia Gubernamental	Programa Sectorial de Función Pública	Gabinete Gestión del Gobierno
	17 ALIANZAS PARA LOGRAR LOS OBJETIVOS		Gobierno Digital		
	8 TRABAJO DECENTE Y CRECIMIENTO ECONÓMICO		Mejora Regulatoria		
			Finanzas Sanas		
			Transparencia y Rendición de Cuentas		
			Gobernabilidad	Programa Sectorial de Gobernación	
			Programa Transversal Transparencia y Rendición de Cuentas		
			Programa Transversal Igualdad de Género		
			Programa Transversal Agenda Digital		

■ Fuente: Elaboración propia con base en el Plan Nacional de Desarrollo 2021-2024 y los ODS.

El Gobierno del Estado de Aguascalientes se encuentra integrado por **59 instancias de gobierno**, las cuales se encuentran agrupadas en cinco gabinetes:

Gabinete Social, Gabinete Económico, Gabinete Urbano Ambiental, Gabinete de Gestión del Gobierno y Legitimidad del Gobierno.

Los instrumentos de planeación del gobierno del estado son:

- Plan de Largo Plazo 2045 (en proceso de actualización con una visión al 2050);
- Plan de Desarrollo del Estado 2022-2027, el cual se integró en base a los Objetivos de Desarrollo Sostenible, metas e indicadores estratégicos de la Agenda 2030;
- y los Programas Sectoriales (4 sectores) en donde están integradas 1 mil 744 acciones, las cuales se encuentran alineadas a los ODS para contribuir con el cumplimiento de los mismos ver: www.aguascalientes.gob.mx/seplade/pde



El Plan de Desarrollo del Estado 2022-2027, desde su estructura conceptual es congruente con los **Objetivos de Desarrollo Sostenible plasmados en la Agenda 2030 de la ONU**, sobre todo lo referente al abatimiento de la pobreza, las desigualdades, la educación, la salud y el tema de la sostenibilidad, a fin de hacer un frente común al cambio climático (ver ilustración 2).

Ilustración 2.
Estructura del Plan de Desarrollo del Estado 2022-2027

Plan Nacional de Desarrollo 2019-2024	Objetivo de Desarrollo Sostenible, ONU.	Eje PDE 2022-2027	Sector PDE 2022-2027	Plan de Largo Plazo 2045	Gabinete
			Objetivo Estratégico		
Eje: Justicia y Estado de Derecho	5 IGUALDAD DE GÉNERO 10 REDUCCIÓN DE LAS DESIGUALDADES 16 PAZ, JUSTICIA E INSTITUCIONES SÓLIDAS	1. Estado Seguro y Justo	Seguridad pública	1. Convertir a Aguascalientes en el mejor lugar para vivir garantizando los derechos humanos durante todas las etapas de la vida.	Gabinete Social (Sub Gabinete Educación) Gabinete Legitimidad del Gobierno
			Justicia		
			Gobernanza	13. Lograr que Aguascalientes cuente con una participación ciudadana activa en los procesos de planeación y toma de decisiones de política pública, comprometida y exigente del buen gobierno.	
			Derechos Humanos	1. Convertir a Aguascalientes en el mejor lugar para vivir garantizando los derechos humanos durante todas las etapas de la vida.	
Eje: Bienestar	1 FIN DE LA POBREZA 2 HAMBRE CERO 3 SALUD Y BIENESTAR 4 EDUCACIÓN DE CALIDAD 5 IGUALDAD DE GÉNERO 10 REDUCCIÓN DE LAS DESIGUALDADES	2. Estado Humano e Incluyente (Desarrollo Social)	Prevención Social	13. Lograr que Aguascalientes cuente con una participación ciudadana activa en los procesos de planeación y toma de decisiones de política pública, comprometida y exigente del buen gobierno.	Gabinete Social (Sub Gabinete Educación) Gabinete Legitimidad del Gobierno
			Sociedad	1. Convertir a Aguascalientes en el mejor lugar para vivir garantizando los derechos humanos durante todas las etapas de la vida.	
			Salud	3. Garantizar que toda la población tenga acceso a servicios de salud de excelencia, con profesionales altamente calificados e infraestructura de vanguardia, priorizando la salud preventiva, la activación física y el deporte.	
			Educación		
			Cultura	2. Asegurar el acceso universal a todos los niveles educativos, a la cultura y a los conocimientos, aptitudes y habilidades necesarios para enfrentar los desafíos del siglo XXI.	
			Deporte		
			Igualdad de Género	4. Proporcionar a las mujeres de Aguascalientes un entorno social que les permita desarrollarse personal y profesionalmente; garantizando su seguridad, acceso a la salud sexual y reproductiva, educación de calidad y su inclusión en todos los sectores de la economía y la vida pública.	
			Migración	1. Convertir a Aguascalientes en el mejor lugar para vivir garantizando los derechos humanos durante todas las etapas de la vida.	



Plan Nacional de Desarrollo 2019-2024	Objetivo de Desarrollo Sostenible, ONU.	Eje PDE 2022-2027	Sector PDE 2022-2027	Plan de Largo Plazo 2045	Gabinete
			Objetivo Estratégico		
Eje: Desarrollo Económico		3. Estado Competitivo e Innovador (Desarrollo Económico)	Economía	5. Contar con clusters económicos consolidados a partir de la integración de cadenas de suministro, el modelo de formación dual y la generación de sinergias entre la academia, las empresas y el gobierno en materia de ciencia, tecnología e innovación.	Gabinete Económico
			Ciencia y Tecnología	2. Asegurar el acceso universal a todos los niveles educativos, a la cultura y a los conocimientos, aptitudes y habilidades necesarios para enfrentar los desafíos del siglo XXI.	
			Campo	9. Asegurar una producción sustentable en los diversos sectores económicos de Aguascalientes, procurando la conservación de los recursos naturales, el cuidado de la calidad del aire, del agua y del suelo, utilizando energías limpias y con una gestión integral de los residuos.	
			Industria Comercio y Servicios Turismo	8. Lograr que Aguascalientes sea el principal centro de desarrollo para la Cuarta Revolución industrial en América Latina.	
Eje Transversal: Territorio y Desarrollo Sostenible		4. Estado Ordenado y Sostenible (Desarrollo Urbano y Ambiental)	Ordenamiento Territorial	7. Ser un centro logístico multimodal estratégico de conectividad para los mercados nacionales e internacionales.	Gabinete Urbano Ambiental
			Infraestructura y Equipamiento		
			Movilidad	12. Impulsar una movilidad sostenible con accesibilidad universal que priorice a los peatones, los ciclistas y el transporte público sobre el uso de vehículos particulares.	
			Vivienda	11. Desarrollar modelos urbanos sostenibles y de accesibilidad universal a la vivienda, que contribuyan a un desarrollo regional equilibrado y fortalezcan la resiliencia de las localidades.	
			Medio Ambiente (agua, aire, suelo, flora, fauna)	10. Alcanzar un aprovechamiento sustentable del acuífero a través del uso del agua de lluvia, el agua superficial y el agua tratada con una planeación integral de largo plazo.	
Eje Transversal: Combate a la Corrupción y Mejora de la Gestión Pública		5. Estado Inteligente y Abierto (Buen Gobierno)	Energías Renovables		Gabinete Gestión del Gobierno
			Eficiencia Gubernamental	14. Garantizar que la administración pública de Aguascalientes sea profesional, eficiente, transparente y honesta en el uso de los recursos públicos y se distinga por utilizar tecnología de vanguardia en trámites y servicios.	
			Gobierno Digital		
			Mejora Regulatoria		
Programa Transversal Transparencia y Rendición de Cuentas			Finanzas Sanas		
Programa Transversal Igualdad de Género			Transparencia y Rendición de Cuentas	15. Abatir la corrupción, la impunidad y la incidencia delictiva por medio de instituciones de seguridad, prevención e impartición de justicia eficientes, con personal profesionalizado, procedimientos accesibles y perspectiva de género.	
Programa Transversal Innovación Digital			Gobernabilidad		

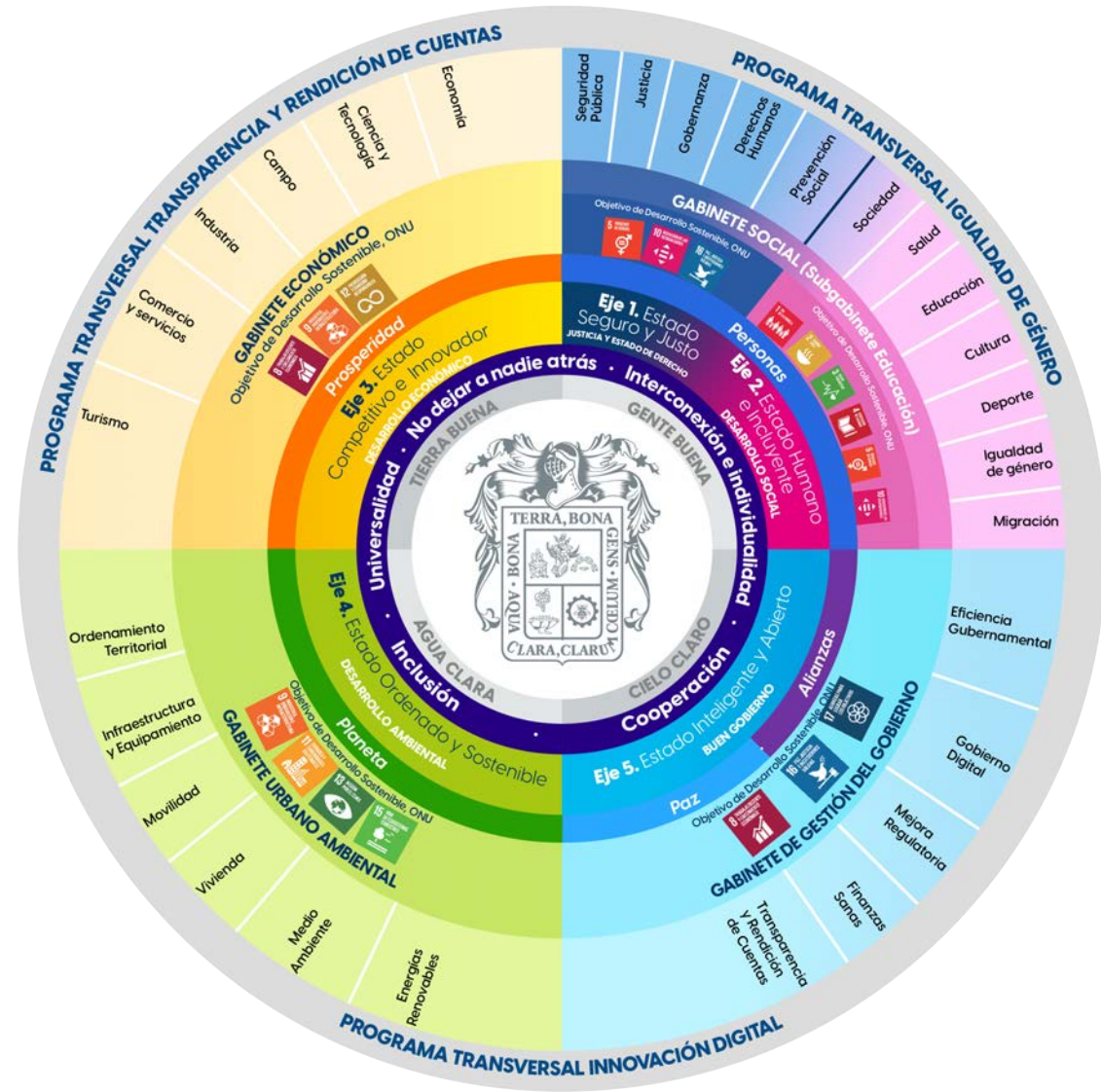
■ Fuente: Elaboración propia con base en el Plan Nacional de Desarrollo 2019-2024, Plan de Largo Plazo Aguascalientes 2045 y los ODS.

A partir del decreto administrativo a través del cual se estableció la sectorización de dependencias y entidades de la Administración Pública Estatal 2022-2027 publicado el 14 de julio de 2023 se estableció la sectorización de las instancias de gobierno estatal alineadas con el Plan de Desarrollo del Estado así como la definición de la agrupación y coordinación de las actividades de planeación, programación, presupuestación, ejecución, seguimiento, control y evaluación de las dependencias y entidades paraestatales de la Administración Pública Estatal.

En el presente Informe Local Voluntario se dio mayor énfasis en los ODS:

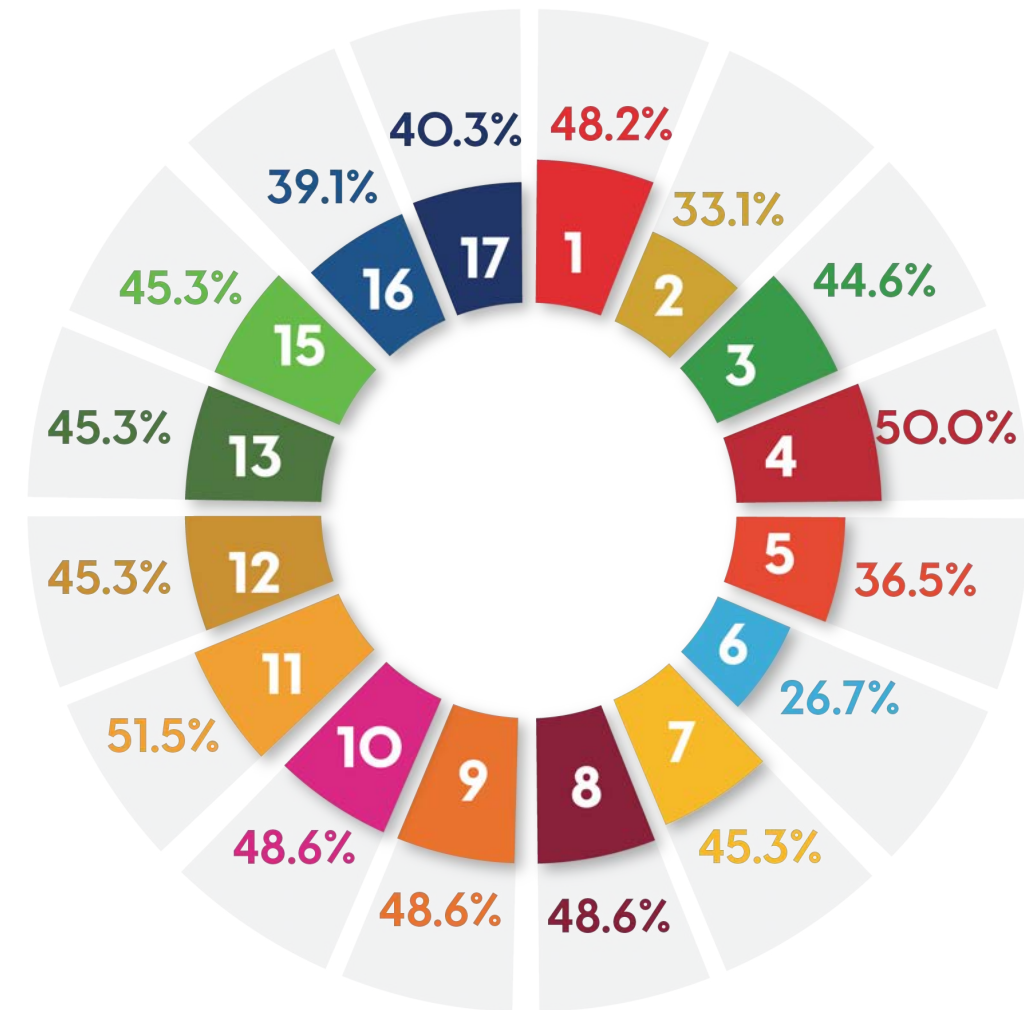


Ilustración 3.
Correspondencia entre el Plan Nacional de Desarrollo 2019-2024 y los Objetivos de Desarrollo Sostenible (ODS)



■ Fuente: Elaboración propia con base en el Plan Nacional de Desarrollo 2019-2024, Plan de Largo Plazo Aguascalientes 2045 y los ODS.

Gráfica 1.
Contribución de los Objetivos, Estrategias y Metas del Plan de Desarrollo del Estado 2022-2027 a la Agenda 2030



■ Fuente: Secretaría de Planeación, Participación y Desarrollo, SEPLADE.



Marco Normativo, Institucional y Presupuestario

En la Constitución Política de los Estados Unidos Mexicanos, en su Artículo 26 menciona que el “Estado organizará un sistema de planeación democrática del desarrollo nacional que imprima solidez, dinamismo, competitividad, permanencia y equidad al crecimiento de la economía para la independencia y la democratización política, social y cultural de la nación”.

La Ley de Planeación establece en su Artículo 2 que la planeación deberá llevarse a cabo como un medio para el eficaz desempeño de la responsabilidad del Estado sobre el desarrollo equitativo, incluyente, integral, sustentable y sostenible del país, con perspectiva de interculturalidad y de género y deberá tender a la consecución de los fines y objetivos políticos, sociales, culturales, ambientales y económicos contenidos en la Constitución Política de los Estados Unidos Mexicanos.

En el marco de la Constitución Política del Estado de Aguascalientes en su Artículo 7-A señala que el Gobierno organizará un sistema de planeación del desarrollo estatal que garantice equidad y justicia en el crecimiento de la economía e impulse la competitividad fomentando la independencia y la democratización política, social y cultural del Estado.

La Ley de Planeación para el Desarrollo del Estado de Aguascalientes en su Artículo 7 Fracción XXIV, establece que: Para efectos de esta Ley se entenderá por Programa Sectorial de Desarrollo a los instrumentos de planeación estatal derivados del PDE, cuya temporalidad no debe exceder al plan sexenal, para cumplir con cada uno de los lineamientos orientados en forma específica y equilibrada entre los diferentes ejes de desarrollo público con las diversas actividades de la sociedad del Estado.

En el Artículo 23 Bis se establece los lineamientos para la formulación de los contenidos de los instrumentos de planeación, señalando en uno de sus apartados la necesidad de realizar una fundamentación y alineamiento al Plan Nacional de Desarrollo, Objetivos de Desarrollo Sostenible, ODS y al Plan de Largo Plazo del Estado.

En cumplimiento al Artículo 27 de la Ley de Planeación para el Desarrollo del Estado de Aguascalientes el cual establece que el Plan de Desarrollo del Estado deberá indicar los Programas Sectoriales que de él se deriven; cuya vigencia será a mediano plazo, para dar cumplimiento a éstos durante el mismo periodo gubernamental. Además, deberán publicarse durante los primeros siete meses del primer año del ejercicio constitucional del Titular del Poder Ejecutivo del Estado; y, en caso de que la actividad política pública así lo requiera, se podrán actualizar a más tardar durante el primer trimestre del cuarto año de cada gestión gubernamental; conforme al procedimiento señalado en la presente Ley.

El PDE, el Programa Estatal de Ordenamiento Territorial y Desarrollo Urbano y sus respectivas actualizaciones deberán ser elaborados y coordinados por la SEPLADE con la participación de los sectores público, privado y social, así como de los Consejos Sectoriales del Gobierno del Estado, para luego remitirlos al Titular del Poder Ejecutivo del Estado para su consideración y aprobación, quien a su vez los turnará al Congreso del Estado para su análisis y opinión. (REFORMADO, P.O. 30 DE SEPTIEMBRE DE 2022).

Asimismo, la Ley de Presupuesto, Gasto Público y Responsabilidad Hacendaria del Estado de Aguascalientes en su Capítulo I, Artículo 10 establece que la Programación y Presupuestación del Gasto Público del Estado comprende: I. Las actividades que deberán realizar las Dependencias del Ejecutivo y Entidad del Ejecutivo para dar cumplimiento a los objetivos, políticas, estrategias, prioridades y metas con base en Indicadores de Desempeño, contenidos en el Sistema de Planeación Democrática y en los programas que se derivan del Plan de Desarrollo y, en su caso, de las directrices que el Ejecutivo del Estado expida en tanto se elabore dicho Plan, en los términos de la Ley de Planeación y Desarrollo Estatal y Regional del Estado de Aguascalientes.

En su Artículo 12 señala que la programación anual del Gasto Público del Estado, se realizará con apoyo en los Anteproyectos de Presupuesto del Estado que elaboren las Dependencias y Entidades del Ejecutivo en coordinación con la SEPLADE para cada ejercicio fiscal, y con base en: Las políticas del Plan de Desarrollo, los Programas Sectoriales y los Programas Presupuestarios Anuales.

El Plan de Desarrollo del Estado vigente considera explícitamente estrategias, acciones e indicadores para el cumplimiento de las metas de la “Agenda 2030 para el Desarrollo Sostenible” suscrita por los países miembros de la Organización de las Naciones Unidas.

Ilustración 4.

Línea del Tiempo

Agenda 2030 Aguascalientes

2015**Septiembre**

Durante la Cumbre Mundial sobre Desarrollo Sostenible, la Asamblea General de las Naciones Unidas adoptó la Agenda 2030.

2016**Noviembre**

Durante la reunión ordinaria de la Conferencia Nacional de Gobernadores (CONAGO) se propuso y se aceptó por parte de los integrantes sumarse al cumplimiento de los ODS de la Asamblea General de las Naciones Unidas.

2017**Abril**

La Presidencia de la República instaló el Consejo Nacional de la Agenda 2030 para el Desarrollo Sostenible (Instancia de vinculación del ejecutivo federal con los gobiernos locales, el sector privado, la sociedad civil y la academia).

Se instaló la Comisión para el Cumplimiento de la Agenda 2030 de la CONAGO, en donde los gobernadores y el jefe de gobierno, adoptaban los compromisos establecidos en el documento. Se firmó un acuerdo para la creación de instancias estatales para el seguimiento de los ODS y se aprobó la creación de la Comisión para su Cumplimiento.

2018**Febrero**

Primera sesión e instalación del Consejo Estatal de la Agenda 2030 para el Desarrollo Sostenible del Estado de Aguascalientes.

2019**Septiembre**

Segunda sesión del Consejo Estatal de la Agenda 2030 para el Desarrollo Sostenible del Estado de Aguascalientes.

2023**Febrero**

Nombran a la Gobernadora Constitucional del Estado de Aguascalientes, Dra. Teresa Jiménez Coordinadora de la Comisión para el Cumplimiento de la Agenda 2030 de la CONAGO.

Marzo

El Gobierno del Estado de Aguascalientes y el PNUD en México firman acuerdo para impulsar el logro de la Agenda 2030 en la entidad.

Junio

Se instaló la Comisión Especial Agenda 2030 del Congreso de Aguascalientes.

2024**Marzo**

Reinstalación del Consejo Estatal de la Agenda 2030 para el Desarrollo Sostenible del Estado de Aguascalientes.

Junio

Presentación del Informe Voluntario Aguascalientes 2024.





Arquitectura Institucional de **AGENDA 2030** 05

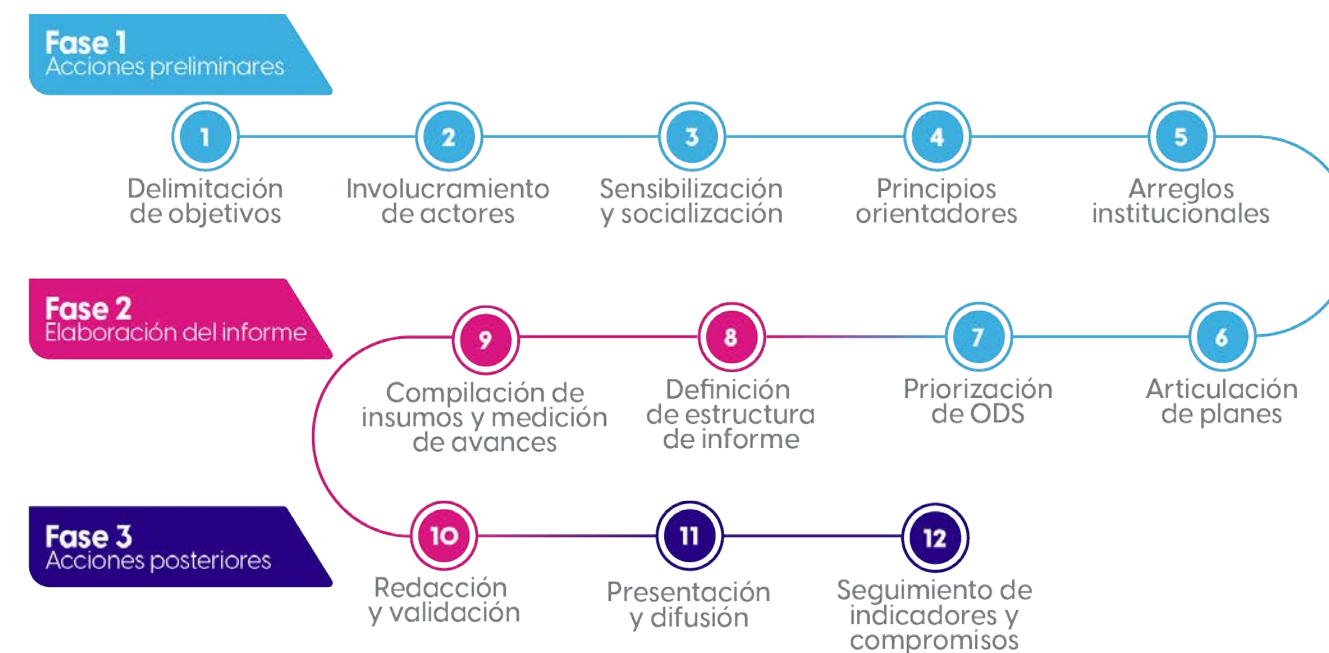


Nota Metodológica para la elaboración del Informe Voluntario 2024

El proceso que se llevó a cabo para la elaboración del **Informe Voluntario Aguascalientes 2024** se integró en base a los pasos señalados en la Guía para la Elaboración de Exámenes Locales Voluntarios a nivel Subnacional elaborado por la Comisión Económica para América Latina y el Caribe (CEPAL) que consiste en 12 fases o etapas (ver ilustración 5).

Ilustración 5.

Fases para la elaboración de los Informes Voluntarios



■ **Fuente:** Guía para la elaboración de exámenes locales voluntarios a nivel subnacional, CEPAL (2024).

En la **primera etapa del proceso** se determinaron dos objetivos prioritarios del informe:

Conocer la situación que guarda el Estado de Aguascalientes en el cumplimiento de los 17 Objetivos de Desarrollo Sostenible, 169 metas y los 89 indicadores a nivel nacional establecidos para México.

Determinar los retos y acciones a desarrollar por parte de los multiactores en el cumplimiento de la Agenda 2030 en el estado.

En la **segunda etapa del proceso** se preparó la estructura metodológica preliminar del Informe Voluntario Aguascalientes 2024 basado principalmente por los 10 informes voluntarios presentados a nivel nacional y local en México y 4 a nivel países (Argentina, Brasil, Chile, Costa Rica), que permitieron establecer el listado de indicadores y los distintos actores relevantes, para la identificación de las acciones prioritarias para profundizar en la integración de sus datos.

Para la **tercera etapa del proceso** se llevaron a cabo una serie de reuniones de trabajo (18) entre los multiactores del informe con el objetivo de sensibilizar sobre la importancia de integrar y documentar los trabajos realizados por parte de las instancias de gobierno estatal, gobiernos municipales, así como de las organizaciones de la sociedad civil, la académica y el sector privado.

Para la **cuarta etapa del proceso** de integración del informe se desarrollaron 3 mecanismos de participación abierta para los multiactores que participan en la construcción del informe. Dichos mecanismos buscan integrar las mejores prácticas y acciones que han emprendido por parte de las organizaciones sociales, empresas y sector público. Para ello se generaron tres cuestionarios que permitieron integrar y ordenar las aportaciones realizadas.

En la **quinta etapa del proceso**, se trabajó desde el inicio de la presente administración en cuanto al alineamiento de los trabajos en 5 gabinetes temáticos: Gabinete Social, Gabinete Económico, Gabinete Urbano-Ambiental, Gabinete de Gestión del Gobierno y el Gabinete de Legitimidad del Gobierno.

En la **sexta etapa del proceso** se estructuró uno o varios de los Objetivos de la Agenda 2030 con el objetivo de dar seguimiento puntual a los proyectos, programas, acciones e indicadores del Plan de Desarrollo del Estado 2022-2027, Programas Sectoriales y los Programas Institucionales; dichos instrumentos de planeación están alineados a los ODS de la propia Agenda 2030.

En la **séptima etapa del proceso** para la respectiva articulación de los ODS a planes, políticas y proyectos y la priorización de los ODS, desde el inicio de la presente administración se tomaron como base sustancial los objetivos, estrategias y metas establecidas en la Agenda 2030 (ver ilustración 3).

En la **octava etapa del proceso** se determinó la estructura (ver índice) complementando con algunos otros apartados que permiten generar un informe voluntario acorde a las condiciones específicas de Aguascalientes.

En la **novena etapa del proceso** se estableció en cada uno de los sectores un cuadro resumen de los principales indicadores (indicador, fuente de la información, dato a nivel nacional y estatal) que permite determinar en base a la línea base del indicador el estatus de avance y cumplimiento de este. La información principalmente se basó en la información integrada por fuentes secundarias a nivel nacional, estatal y municipal si fuera el caso. La información estadística permitió determinar el color (rojo, amarillo, verde) de cumplimiento de las metas estratégicas (ver anexo 1) de la Agenda 2030.

En la **última etapa del proceso** de integración se generó el presente documento en donde se integran las voces y acciones que se han realizado en materia de cumplimiento de la Agenda 2030. El documento permite profundizar en la información y evidencias proporcionadas por los multiactores del cumplimiento de la Agenda.

El **Informe Voluntario Aguascalientes 2024**, se logra a partir del insumo de información proporcionado por las instancias y dependencias gubernamentales y de los actores propios de la gobernanza en el estado, cuya vocación es coadyuvar al logro tanto de los objetivos propios de la Administración Pública Estatal (APE) como de los objetivos derivados de la Agenda 2030 (ODS) enmarcados y transversalizados en el Plan de Desarrollo del Estado (PDE).

Para efectos del análisis de las estrategias implementadas, la Secretaría de Planeación, Participación y Desarrollo (SEPLADE) sistematiza la información de los avances de las metas y objetivos desde el enfoque de los Objetivos de Desarrollo Sostenible desde los siguientes puntos:

Identificación de los programas de impacto y de los proyectos estratégicos de cada uno de los sectores.



► Diseño de la ficha de captura para cada uno de los programas y proyectos conteniendo los siguientes elementos básicos:

Descripción del Programa

Se encuentra el objetivo de la acción o programa, cómo lo lleva a cabo (bienes y servicios que entrega), a quién está dirigido, y con qué periodicidad entrega el bien o servicio a su población atendida.

Principales Resultados

Principales resultados derivados de la intervención o del objetivo del programa, así como del avance de los indicadores estratégicos vinculados. (La fecha de corte de la información será al 31 de marzo de 2024). Se indica además la vinculación de dicho programa, estrategia o acción con alguno de los ODS.

Coordinación interinstitucional

¿El programa se ejecuta en coordinación con otra dependencia?

Participación Social

Se indican los mecanismos de participación social que tiene el programa para conocer la opinión/satisfacción de los beneficiarios sobre los apoyos que reciben, así como si estos participan de manera activa en el seguimiento, implementación, evaluación y/o vigilancia del cumplimiento de los objetivos del programa, buscando su inclusión en la toma de decisiones.

Estructura del Consejo Estatal de la Agenda 2030 Aguascalientes

El pasado 12 de marzo del 2024, la Gobernadora Constitucional de Aguascalientes, Dra. Tere Jiménez, tomó protesta al Consejo Estatal de la Agenda 2030 para el Desarrollo Sostenible de Aguascalientes, en donde señaló la importancia de seguir trabajando fuerte para cumplir cada uno de los indicadores; trabajando coordinadamente con la población para cubrir y resolver sus necesidades.

El consejo se estructura en base a los 17 Objetivos de Desarrollo Sostenible (ODS) de la Organización de las Naciones Unidas (ONU) con el objetivo de promover el cumplimiento de la Agenda 2030 en el estado principalmente en las acciones emprendidas por el propio Gobierno Estatal.

El Consejo Estatal es presidido por la gobernadora, quien además es la coordinadora de la Comisión para el Cumplimiento de la Agenda 2030 de la Conferencia Nacional de Gobernadores (CONAGO); mientras que el Secretario de Planeación, Participación y Desarrollo es el secretario técnico de dicho órgano.



► Los 17 ODS están a cargo de las dependencias participantes, las cuales deberán incluirlos en sus programas de investigación, promoción y operación.

Ilustración 6.
Integrantes del Consejo Estatal



ODS Aceleradores

(Principales políticas, programas, estrategias y acciones implementadas en el Gobierno del Estado para localización de los ODS)



OBJETIVOS de Desarrollo Sostenible, Aguascalientes

Para alcanzar las metas que se han propuesto en la Agenda 2030, se requiere que gobierno y ciudadanía enfrenten de manera conjunta diversos retos, enfocados en principio a cubrir las necesidades básicas de la sociedad. En el caso particular de Aguascalientes, viene trabajando:



Seguridad

A pesar de ser un estado que tradicionalmente ha ocupado los primeros lugares a nivel nacional en el tema de seguridad, Aguascalientes enfrenta ahora un panorama con amplio margen de mejora, especialmente en temas sensibles como el combate a la violencia sexual. Esta situación se refleja en la disparidad entre la percepción general de seguridad y la realidad que viven las mujeres en el estado. Si bien 7 de cada 10 personas se sienten seguras, un porcentaje equivalente de mujeres (7 de cada 10) declara haber sido víctima de violencia sexual.

En contraste, estados como Yucatán presentan un panorama más favorable, donde más del 90 por ciento de la población se siente segura. Es fundamental que Aguascalientes continúe trabajando en implementar acciones contundentes para atender esta problemática, priorizando la seguridad de las mujeres y erradicando la violencia sexual.

Las estrategias que se han implementado contemplan:

- **Un fortalecimiento de las instituciones encargadas de la procuración e impartición de justicia.**
- **Capacitación especializada en perspectiva de género para el personal policial y judicial.**
- **Implementación de medidas de prevención y atención a víctimas de violencia sexual.**
- **Promoción de una cultura de respeto hacia las mujeres.**

Alimentación

Se trata de otro de los temas de atención más urgente, pues 1 de cada 5 habitantes en la entidad padece carencias que les impide alimentarse adecuadamente. Mientras eso sucede, se desperdicia hasta un 20 por ciento de los alimentos en los supermercados, por llegar a su fecha de caducidad antes de venderse. Se desarrolló un programa de donaciones de estos alimentos, en beneficio de la población que más lo necesita; buscando consolidarlo con un esquema de distribución como el de los Bancos de Alimentos.

▾ Necesidades básicas insatisfechas

Las necesidades básicas de las personas son aquellas indispensables para una vida digna y plena. Incluyen:

- **Fisiológicas:** Alimentación, agua, aire, sueño, refugio.
- **Seguridad:** Protección contra la violencia, acceso a la justicia, vivienda digna.
- **Afiliación:** Amor, amistad, pertenencia a una comunidad.
- **Estima:** Autoestima, reconocimiento, respeto.
- **Autorrealización:** Desarrollo personal, alcanzar metas, contribuir a la sociedad.

La carencia de alguna de estas necesidades puede tener graves consecuencias para la sociedad en su conjunto:

- **Deterioro de la salud física y mental:** Hambre, enfermedades, desnutrición, estrés, depresión.
- **Disminución de la productividad:** Absentismo laboral, bajo rendimiento académico.
- **Aumento de la violencia:** Delincuencia, conflictos sociales.
- **Desintegración social:** Exclusión social, pobreza, falta de oportunidades.

Satisfacer las necesidades básicas de las personas es fundamental para construir una sociedad justa, próspera y pacífica. La inversión en educación, salud, vivienda y seguridad social es esencial para garantizar el bienestar individual y colectivo.

▾ Educación en el nivel básico

La tasa neta de escolarización, referente a educación preescolar el 68.6% y 70.3% de niños y niñas respectivamente están matriculados en el rango de edad idónea resultando una importante área de oportunidad en el estado. Por otro lado, en educación primaria la tasa neta de escolarización es del 96.3% y en el nivel de secundaria se tiene una inscripción de 8 de cada 10 jóvenes. Es por ello que en Aguascalientes se encuentran trabajando para incrementar la tasa neta de escolarización.

▾ Paridad de género

La paridad se ha entendido como un principio que busca asegurar la igualdad entre hombres y mujeres a través de un criterio de representación balanceada en puestos de poder y/o decisión en distintas esferas de la vida (política, económica y/o social). La paridad hizo su aparición internacional en la Declaración de Atenas de 1992 y fue refrendada por la Declaración y Plataforma de Acción de la IV Conferencia de la Mujer de la ONU, celebrada en Beijing, en 1995. A diferencia de las cuotas, la paridad no se propone como una medida transitoria que define un umbral mínimo de presencia de mujeres para subsanar su subrepresentación en determinados espacios, sino que se plantea como una forma de asegurar la igualdad en la representación y en la distribución del poder entre hombres y mujeres. Es por ello que en el Gobierno del Estado ha integrado su gabinete con una paridad buscando alcanzar la igualdad de género.

▾ Suicidio

Este es uno de los temas de la agenda ciudadana y gubernamental de mayor gravedad y que requiere abordarse con la seriedad y complejidad que ello implica, como un fenómeno social más que individual. Aguascalientes presenta tasas de suicidio mucho más altas que la media nacional y hasta 10 veces mayor que estados como Guerrero. Para ello se trabaja en conjunto con los gobiernos municipales y la sociedad en su conjunto en implementar políticas públicas que contribuyan en la disminución de los casos de suicidio en la entidad.

▾ Estrés hídrico

Los retos mundiales por la escasez del agua son complejos y se cuenta con cada vez más ejemplos de entidades que han enfrentado o enfrentan la carestía del líquido incluso para satisfacer los servicios básicos. Por la particularidad de sus condiciones geográficas, Aguascalientes debe poner especial atención al problema del estrés hídrico, ya no solo pensando en las futuras generaciones, sino incluso en su viabilidad a corto plazo; para ello se diseñó el Proyecto Estratégico Agua para Todos, que busca llevar a cabo una serie de acciones a favor del cuidado del agua y disminuir el estrés de los pozos de agua en la mancha urbana y rural.



Embarazo adolescente

En México, y sobre todo en Aguascalientes, la tasa de embarazos de adolescentes es muy alta. El problema plantea la necesidad de poner en operación nuevamente programas de prevención, como Chimalli (Método Preventivo del Riesgo Psicosocial en la Adolescencia), que se aplicó con provecho en décadas pasadas en el estado. Este método se valía de universitarios que recibían talleres contra conductas de riesgo, que luego replicaban en secundarias. Uno de los objetivos del programa era reducir el porcentaje de jóvenes de entre 15 y 29 años que no estudiaban ni trabajaban. Cabe destacar que, actualmente, 1 de cada 5 jóvenes en ese rango de edades se encuentra en dicha situación.

Participación ciudadana

En Aguascalientes, solo 4 de cada 10 ciudadanos se comunican con las dependencias de gobierno a través de medios electrónicos. El área de oportunidad es clara si se toma en cuenta que 29 de los 32 estados de la República cuentan con una mayor interacción entre el gobierno y la ciudadanía a través de las nuevas herramientas comunicativas. De forma paralela, el estado ocupa el lugar 25 de 32 en el nivel de confianza que muestran entre sí sus habitantes como vecinos. Para fortalecer el tejido social, es importante atender dicha área de oportunidad. Finalmente, en materia electoral sería deseable incrementar del 50 al 66% la participación ciudadana en los comicios, a semejanza de estados como Tlaxcala, primer lugar nacional en el tema de cumplimiento de este derecho y obligación ciudadana.



Próximos pasos

- Instalación de los comités estatales de la Agenda 2030 que permita contar con un dialogo directo con las organizaciones de la sociedad civil, el sector privado y las diferentes instancias de gobierno estatal y municipal para construir una agenda conjunta en el cumplimiento de la Agenda.
- Realizar un proceso de difusión, concientización, apropiamiento y capacitación a nivel estatal y municipal sobre la Agenda 2030 y los ODS.
- Actualización de los instrumentos de planeación del gobierno estatal, fortaleciendo las acciones encaminadas al cumplimiento de los ODS en el Estado.
- Fortalecer la construcción de las políticas públicas en el Estado que permitan incorporar los ODS en su implementación de estas.
- Impulsar en los gobiernos locales la implementación de la agenda 2030 en los planes municipales de desarrollo que permita adoptar prácticas exitosas a nivel nacional e internacional que ayuden a contribuir desde lo local en el cumplimiento de los ODS.
- Implementar el sistema de seguimiento y monitoreo de los indicadores a nivel estatal y municipal que permitan evaluar de una forma práctica y sencilla el cumplimiento de los objetivos y metas estratégicas de los ODS de una forma transparente.
- Elaborar un presupuesto de gobierno alineados a los 17 Objetivos de Desarrollo Sostenible.





Aguascalientes en el contexto

06






Aguascalientes

FICHA GENERAL DE LA ENTIDAD

(2022) Capital Aguascalientes
(2021) Municipios 11

 DEMOGRAFÍA	DATO ESTATAL	DATO NACIONAL
(2020) Población	1,425,607	126,014,024
♂ Hombres (%)	48.9	48.8
♀ Mujeres (%)	51.1	51.2
(2020) Población que habla lengua indígena (%)	0.2	6.1
♂ Hombres (%)	0.2	6.1
♀ Mujeres (%)	0.2	6.1
(2020) Población de edad (60 años y más) (%)	10.2	12.0

 SALUD	DATO ESTATAL	DATO NACIONAL
(2021) Esperanza de vida (años)	76	75
♂ Hombres (años)	73	72
♀ Mujeres (años)	79	78
(2019) Razón de mortalidad materna	12.2	34.2
(2016) Tasa de mortalidad infantil	9.4	10.8
(2019) Nacimientos de madres adolescentes (%)	17.2	17.0

 POBREZA	DATO ESTATAL	DATO NACIONAL
(2020) Población en pobreza (%)	27.6	43.9
(2020) Población en pobreza extrema (%)	2.4	8.5
(2020) Población en pobreza moderada (%)	25.2	35.4
(2020) Vulnerable por carencias sociales (%)	25.6	23.7
(2020) Vulnerable por ingresos (%)	11.1	8.9
(2020) No pobre y no vulnerable (%)	35.7	23.5

■ **Fuente:** Ficha General por Entidad, Programa de las Naciones Unidas, PNUD México ver: www.undp.org/es/México



EMPLEO		DATO ESTATAL	DATO NACIONAL
(2021)	Tasa de desocupación	19.7	23.7
	♂ Hombres	23.9	31.2
	♀ Mujeres	17.6	20.8
(2021)	Tasa de participación	58.9	58.8
	♂ Hombres	74.9	75.7
	♀ Mujeres	44.4	43.6
(2021)	Tasa de informalidad	40.0	55.8
(2017)	Población de 5 a 17 años ocupados (%)	5.6	7.9

GÉNERO		DATO ESTATAL	DATO NACIONAL
(2021)	Tasa de prevalencia de violencia de pareja contra la mujer	41.4	39.9
	Violencia física	15.6	16.8
	Violencia emocional	38.2	35.4
(2021)	Mujeres ocupadas en el gobierno (%)	6.8	5.2
(2014)	Tasa de fecundidad adolescente	66.0	77.0

GOBIERNO		DATO ESTATAL	DATO NACIONAL
(2022)	Gobernador	María Teresa Jiménez Esquivel	Andrés Manuel López Obrador
(2022)	Administración	2022-2027	2018-2024
(2022)	Partido político	PAN	Morena
(2018)	Participación política (%)	59.4	63.4
(2021)	Diputados en Congreso Local	27	500
	♂ Diputados	48.1	49.8
	♀ Diputadas	51.9	50.2

■ Fuente: Ficha General por Entidad, Programa de las Naciones Unidas, PNUD México ver: www.undp.org/es/México

ÍNDICE DE DESARROLLO HUMANO		DATO ESTATAL	DATO NACIONAL
(2012)	Índice de Desarrollo Humano (IDH)	0.760	0.746
	♂ Hombres	0.784	0.767
	♀ Mujeres	0.795	0.784
(2014)	IDH Indígenas	0.729	-
(2019)	Índice de Desigualdad de Género	0.474*	0.322
(2014)	Índice de Competitividad Social	0.651	0.521

*Los datos corresponden al año 2012

EDUCACIÓN		DATO ESTATAL	DATO NACIONAL
(2020)	Años promedio de escolarización	10	9
	♂ Hombres (años)	10	9
	♀ Mujeres (años)	10	9
(2020)	Asistencia escolar (%)	96.5	95.1
(2020)	Tasa de analfabetización	2.1	4.7
	♂ Hombres	2.0	3.9
	♀ Mujeres	2.2	5.5

ECONOMÍA		DATO ESTATAL	DATO NACIONAL
(2019)	PIB (mdp)	222,652	17,669,844
(2019)	PIB por actividad económica		
	Primaria (%)	3.4	3.4
	Secundaria (%)	41.3	30.0
	Terciaria (%)	54.7	66.6
(2018)	Unidades económicas	53,939	5,081,130
	Primaria (%)	0.1	0.5
	Secundaria (%)	11.2	12.6
	Terciaria (%)	88.8	86.9

SEGURIDAD		DATO ESTATAL	DATO NACIONAL
(2021)	Tasa de prevalencia delictiva	27,294.6	24,207.3
(2021)	Cifra negra	89.5	93.2
(2022)	Percepción de inseguridad	54.2	75.9
(2019)	Víctimas por violación de ddhh.	391	137,848

Participación Ciudadana en la Construcción del Informe Voluntario Aguascalientes 2024

El Gobierno del Estado llevó a cabo diferentes mecanismos de participación, expresando su opinión sobre los trabajos e inquietudes referente a los Objetivos de Desarrollo Sostenible plasmados en la Agenda 2030.

Para ello se establecieron 2 mecanismos de participación a través del portal de internet: www.aguascalientes.gob.mx/seplade/agenda2030 dando clic en:

Informe Voluntario y Consejo Estatal Agenda 2030. Dar clic <https://egobierno2.aguascalientes.gob.mx/seplade/servicios/InformeVoluntarioAgenda2030.aspx?Op=>

Encuesta Estatal Agenda 2030, dar clic https://docs.google.com/forms/d/e/1FAIpQLSeijCCZUcY6QtnFyWkbrYq8OHAzJTx3cs1PuzV2F8-x_k1M2w/viewform

Los objetivos establecidos fueron:

Objetivo (1): Identificar las principales tendencias y acciones multiactor desarrolladas a favor del cumplimiento de la agenda 2030.

Objetivo (2): Encontrar soluciones a los desafíos más urgentes que enfrenta el estado al 2050.

Metodología

- El levantamiento del estudio se realizó en el estado de Aguascalientes por medio de entrevistas personales en línea.
- La selección del marco muestral se determinó en base al listado de asociaciones de la sociedad civil, empresas instaladas en el estado, así como universitarios.
- Se realizó una prueba piloto para determinar la efectividad del instrumento de medición (cuestionario), la cual consistió en 35 cuestionarios.
- Es un estudio descriptivo de corte aleatorio, estratificado y polietápico.
- El nivel de confianza es del 95 por ciento, un efecto de diseño de 1.04817 observado en el estudio, así como, una tasa neta de no respuesta máxima esperada del 20 por ciento, un error relativo máximo esperado del +/- 5.3 por ciento, se obtuvo un tamaño de muestra de:

- Informe Voluntario y Consejo Estatal Agenda 2030, 67 cuestionarios efectivos.

Informe Voluntario OSC e iniciativa privada

Considerando los desafíos presentes y futuros de nuestra entidad, ¿Está satisfecho con el desarrollo de Aguascalientes en los últimos años?

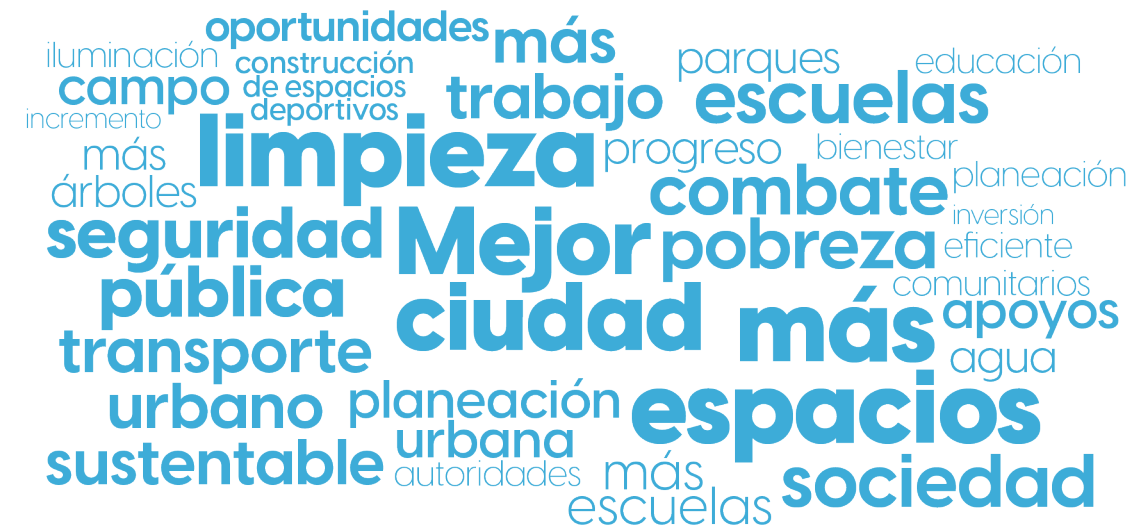
	%
Satisfecho.	92
Insatisfecho.	8
Total	



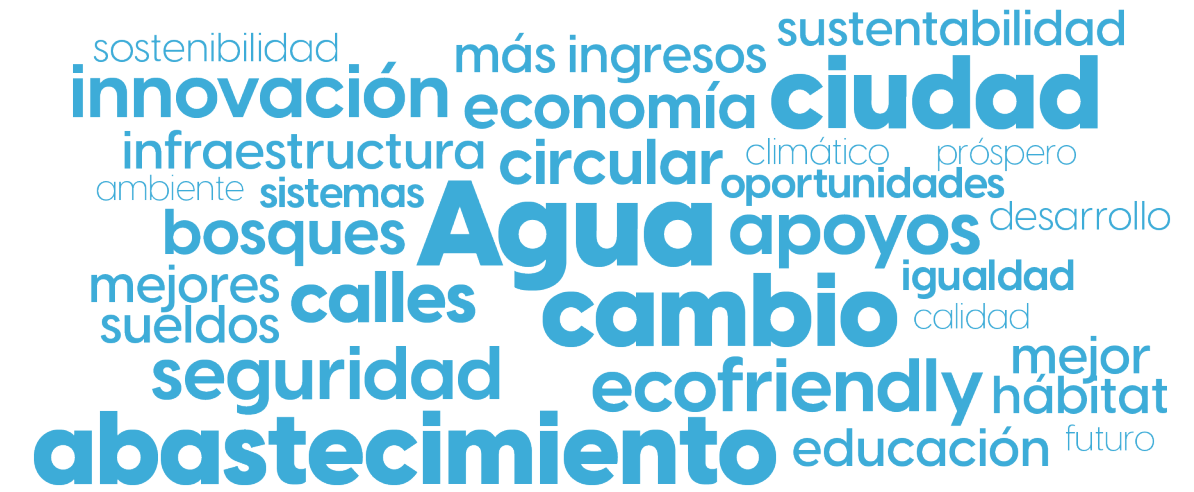
¿Qué le gusta de Aguascalientes y le hace sentir orgulloso?



¿Qué cree que necesita Aguascalientes o cuáles son los retos más importantes para resolver en el futuro?



¿Cómo te gustaría ver a Aguascalientes dentro de 25 años?



■ Ver resultados finales del estudio en www.aguascalientes.gob.mx/seplade/agenda2030






Voces

de la Agenda 2030
en el Estado

ASOCIACIONES CIVILES





Dr. Eugenio Herrera Nuño
Asesor del Órgano para la Implementación
y Seguimiento de la Agenda 2030
en Aguascalientes

Estamos actualizando los 7 proyectos que nacieron cuando se instaló esta agenda que fue la que tuvo la continuidad de las metas del milenio, en el 2015 empezó a diseñarse la Agenda 2030 y es la que estamos evaluando. Estos siete proyectos le han dado el carácter o el sentido propio de Aguascalientes a los 17 ODS.

Estamos viendo cómo ha venido avanzando, pero cómo pueden avanzar más estos proyectos porque son de carácter multiactor, es decir no solo son las instituciones de gobierno las que están participando, también empresarios, asociaciones civiles, la propia gente beneficiaria de los proyectos, etc., entonces es un modelo que va a permitir ser un estado que esté a la vanguardia en la agenda como debe ser ya que es el estado que está coordinando los proyectos a nivel nacional.



Voces de la Agenda 2030 en el Estado

Universidad Panamericana
Campus Aguascalientes



Mtro. Víctor Hugo de Ávila
Coordinador del Área de Compromiso Social

Proyecto:

Únete Universitario, Escala Humana y Comunidad Bonaterra


Únete Universitario es un proyecto que atiende necesidades en comunidades, personas vulnerables de Aguascalientes y algunas de Jalisco con la finalidad de trabajar diferentes proyectos sociales. Este proyecto tiene una metodología propia de intervención en diagnóstico de oportunidades para proyectos sociales, la metodología trabaja alineada a los 17 ODS.

Escala Humana se desarrolla en el Mirador de las Culturas en el oriente del estado, apoyando en la comunidad con talleres, pláticas y acción social.

Comunidad Bonaterra consiste en la construcción y operación de una preparatoria para 400 alumnos y alumnas para que la gente se desarrolle y permitiendo mejorar condiciones de salud, de educación, paz social, de cuidado del medio ambiente, etc.

Voces de la Agenda 2030 en el Estado

Fundación Líderes de Altura
Aguascalientes



Lic. Jorge Luis Álvarez Chávez
Representante

Proyecto:

Félix

Somos una asociación civil constituida desde hace más de 10 años, hemos trabajado en diferentes proyectos y ahora nos hemos enfocado en proyectos sobre Salud Mental.

El Proyecto Félix se basan específicamente en Salud Mental, abordamos 2 ODS principalmente el ODS 3 Salud y Bienestar y el 4 Educación de Calidad.

Lo que hacemos es brindar herramientas a través de eventos, congresos conferencias, foros, y eventos deportivos para fomentar el cuidado de la Salud Mental y también la prevención del suicidio. Mejorar el acceso a la información que sea relevante y que además nos ayude a romper estos estigmas sociales que tenemos sobre la Salud Mental. Nuestro trabajo va enfocado en los estándares que tenemos sobre el desarrollo sostenible.

Voces de la Agenda 2030 en el Estado

Fundación Aguascalientes para la Cultura,
la Academia y el Deporte A.C.
Aguascalientes



Lic. Adolfo Muñoz Torres
Representante

Proyecto:


Campaña de celulares obsoletos e inservibles, iniciativa que nació en 2015

Objetivo: Recuperar la mayor cantidad de este tipo de residuos de manejo especial, y que al ser dispuestos de manera general junto con la basura convencional ocasionan muchos daños al ambiente particularmente al suelo, al aire y al agua, por lo cual se les debe dar un destino final responsable y amigable con el ambiente y el planeta.

Impacto Social: Se creó una alianza estratégica con una empresa colombiana la cual se encarga de reciclar los aparatos al cien por ciento, a cambio de estos celulares se reciben beneficios y apoyos los cuales nosotros donamos a diferentes instituciones de beneficencia, a grupos y personas vulnerables en el estado de Aguascalientes, entre los beneficios que otorgamos son las sillas de ruedas, muletas, andaderas, bastones y lentes graduados.

Voces de la Agenda 2030 en el Estado

ASITUR
Aguascalientes



Lic. Jeannette Vasconcelos Romero
Representante

Proyecto:

Servicio Turístico

Somos una agrupación de socios comerciales dedicados netamente al Turismo desde hace 21 años en el estado, agrupamos todo lo que son transportistas, hoteles, guías de turistas, tour operadores, centros recreativos, eventos deportivos, centro de convenciones, recintos culturales para realización de congresos y convenciones con todos los prestadores de servicios para ello trabajamos con estrategias que suman a la sostenibilidad desarrollando: reciclaje de agua, turismo de reforestación, unidades de transporte eléctricas, ahorro de todos los consumibles y uso de materiales biodegradables.

Voces de la Agenda 2030 en el Estado

Centros de Integración Juvenil Aguascalientes



Mtro. Mario Jesús García Martínez
Representante

Centros de Integración Juvenil es una asociación civil a nivel nacional con una presencia de 55 años, este año cumplimos ya los 55 años. En Aguascalientes tenemos ya 33 años de estar trabajando con la población.

Su objetivo es brindar a las poblaciones información sobre los daños y las consecuencias que puede tener el consumo de drogas, desarrollando habilidades en nuestras poblaciones objetivo, para poder enfrentar las situaciones de riesgo que pueden llevar a las personas al consumo de drogas o a desarrollar problemas de salud mental.

Este año Centros de Integración Juvenil tiene como objetivo tener una cobertura del 10 por ciento de la población general del estado de Aguascalientes y aunque nuestras actividades se basan principalmente en el municipio capital tenemos presencia en los otros 10 municipios del estado.

Voces de la Agenda 2030 en el Estado

GStyle Aguascalientes



Lic. Emmanuel de la Rosa
Representante

Es una organización que abraza a través de vínculos a las demás organizaciones de aquí de Aguascalientes para poder vincular a las personas dependiendo de las temáticas que se requieren trabajar, esto fortalece a la población ya que personas que requieren incentivar o profundizar en sus conocimientos profesionales o fortalecer su parte económica a través de talleres de oficios, nosotros les canalizamos para que puedan obtener este conocimiento y así elevar su calidad de vida.



Voces

de la Agenda 2030
en el Estado

Gente buena dejando huella

Aguascalientes



Lic. Victoria
López Íñiguez
Representante

Nosotros hemos logrado llevar miles de recursos a Aguascalientes y en todos los municipios que están aledaños, hemos logrado llevar apoyos a diferentes estados no solo en Aguascalientes; estamos apoyando Guanajuato y Zacatecas.

Estamos trabajando con mujeres, juguetes para niños, comunidades con universidades que nos regalan la materia prima los estudiantes ponen su mano de obra y así nosotros logramos los objetivos, como es el caso de la Universidad Panamericana.

Voces

de la Agenda 2030
en el Estado

"Específicamente hoy les queremos platicar de todo lo que hemos trabajado en temas de Educación, Bienestar, Salud y Equidad de Género; se ha trabajado en diferentes sectores del estado de Aguascalientes, voy a enfocarme en lo que hemos generado aquí en el tema de equidad e inclusión, hemos traído a ALTA que es una asociación a nivel global donde se forma a través de diferentes universidades australianas en temas de inclusión y equidad, hemos generado pláticas en el estado hemos impactado a más de 8000 personas capacitándolas y generando un cambio dentro de sus entornos sociales, en temas de aulas inclusivas, formación de líderes, hemos trabajado también con el tema de inclusión llevando a conocer a niños de comunidades muy inaccesibles a nosotros y a la sociedad de diferentes municipios del estado y con capacidades diferentes a conocer el mar a través de la gira por la paz".

Lic. Roque Octavio
Serna González
Representante





Voces

de la Agenda 2030
en el Estado

SECTOR EMPRESARIAL

VER las entrevistas completas en:
www.aguascalientes.gob.mx/seplade/agenda2030



Voces de la Agenda 2030 en el Estado

XINQUAN México Aguascalientes



Laura Solís
Gerente de Recursos Humanos

Somos una industria Automotriz de capital chino, nos dedicamos a la fabricación de auto partes de interior del vehículo de alta gama, estamos situados en San Francisco de Los Romo, Ags.

Preocupados por el bienestar, la equidad, los valores y la cultura de nuestros colaboradores y nuestros futuros integrantes a esta gran familia que somos, la salud y seguridad física, mental emocional es lo primordial para Xinquan México, trabajamos con instituciones y asociaciones enfocadas a la prevención y detección de algún padecimiento estos programas son creados para el bienestar de nuestra gente y su entorno.

Voces de la Agenda 2030 en el Estado

Empresa Central de Gas S.A. de C.V. Aguascalientes



Dr. Pedro Gutiérrez Romo
Presidente del Consejo de Administración

Hacemos un esfuerzo por mejorar la calidad de vida de nuestros trabajadores, colaboradores y de toda la gente que nos rodea, a la cual servimos, esta empresa está por cumplir 78 años de fundada en Aguascalientes.

Tenemos cuestiones como combatir la pobreza a través de buenos salarios a nuestros trabajadores, apoyamos a organizaciones no gubernamentales donándoles gas, dinero o alimentos para en un momento dado combatir el hambre, buscamos ahorrar agua, buscamos la limpieza, el deshecho de residuos, herrajes, como cilindros, llantas y con empresas actualizadas los tecnicamos para el menor uso de papel y progresar y adaptarnos al mundo, queremos un mundo mejor.

Voces

de la Agenda 2030
en el Estado

Kaliana MX
Aguascalientes



Diego Barba
Director Creativo

Una empresa dedicada a las soluciones de diseño y mobiliario y soluciones innovadoras para espacios de hoteles restaurantes y oficinas.

Nuestra Empresa contribuye a los puntos del desarrollo sostenible de la ONU: consideramos mantener áreas verdes y mobiliario ergonómico que ayudaran a las personas a realizar sus tareas y aparte sentirse bien para estar felices para llegar a casa. Buscamos dar oportunidades para todos nuestros trabajadores ya sea jóvenes o grandes bien remunerados económicamente.

Voces

de la Agenda 2030
en el Estado

Sensata Technologies
Aguascalientes



Alejandro Victorica
Gerente Regional de Comunicación

Para Sensata, la eficiencia energética siempre ha sido parte de nuestro ADN desde que comenzamos a hacer productos en 1916 nosotros ya hacíamos productos que eran enfocados en la seguridad en la eficiencia energética y en el evitar que los dispositivos que utilizaban nuestros productos generaran un riesgo o alguna contaminación.

En Sensata Aguascalientes ha sido muy importante la diversidad, la equidad y la igualdad, nuestro propósito es hacer de este mundo un lugar más seguro y limpio a través de la eficiencia energética, ser un vecino valioso para nuestra comunidad, ser un agente de cambio.



Voces de la Agenda 2030 en el Estado

SENSATA Technologies Aguascalientes



Luis Maldonado
Representante

Ante los retos actuales, retos mundiales a lo que lleva el cambio climático, SENSATA está comprometido con el medio ambiente y el paso número uno para el 2050 es el compromiso que tenemos de neutralizar la huella de Carbono.

Somos una empresa certificada con ISO 14000 y por 12 años continuos hemos recibido el certificado de **Industria limpia**. Actualmente estamos trabajando con tres ejes para el compromiso de neutralizar la huella de Carbono al 2050:

- 1. La energía, para 2025 vamos a usar energía para todos nuestros procesos de fuentes naturales, del viento que es eólica y del sol.
- 2. El agua, el cuidado de agua es primordial aquí en Aguascalientes, actualmente reciclamos no al 100 sino al 120 por ciento toda el agua que recibimos, tenemos dos plantas tratadoras y tenemos al 100 por ciento el reciclaje.
- 3. La electrificación, los edificios que estamos construyendo son amigables con el medio ambiente, cada edificio nuevo de electrificación está certificado.

Voces de la Agenda 2030 en el Estado

SOFTTEK Aguascalientes



Fernando Nava
Director de Sostenibilidad Corporativa

Para Softtek hablar de sostenibilidad significa planear nuestro futuro tomando decisiones que no solo garanticen que nuestro negocio siga siendo rentable, sino asegurarnos que todas esas decisiones también sean rentables para todos nuestros grupos de interés.

Como empresa global que somos y perteneciente a lo que se llama economía del talento, en Softtek estamos comprometidos con el proyecto de la Agenda 2030 en cada uno de los países donde nosotros operamos.



Voces de la Agenda 2030 en el Estado

INGENIO Aguascalientes



Aldo Sandoval
Profesional Independiente

Nos dedicamos nosotros al mantenimiento especializado en parques Fotovoltaicos en estos momentos, pues nos encontramos en uno dentro de la ciudad de Aguascalientes.

Es una energía limpia que nosotros en Aguascalientes nos beneficia demasiado, tenemos yo creo que de la demanda Estatal de Electricidad un 30% o 40% ya cubierto por medio de parques solares a nivel nacional, estamos dentro de los más altos y esto podría seguirse incrementando ya que el clima en Aguascalientes y la radiación solar permite demasiado el desarrollo de estos proyectos.

Voces de la Agenda 2030 en el Estado

Restaurante Tykal del grupo Ende Aguascalientes



Lic. Laura Candel
Directora de Relaciones Públicas

El Grupo Ende está conformado por siete empresas, actualmente estamos en siete estados de la república mexicana y contamos con aproximadamente 600 trabajadores.

En Corporativo Ende nos preocupamos por ser una empresa sustentable lo cual hace que en nuestras empresas tengamos paneles solares para la reducción de costos operativos, también contamos con un arduo trabajo de separación de residuos de basura, estamos comprometidos a apoyar la economía del estado.

Somos una empresa que apoya la igualdad de género por lo que aproximadamente un 60 por ciento de nuestra plantilla laboral son mujeres en cargos importantes.

Voces de la Agenda 2030 en el Estado

Herramientas HECORT Aguascalientes




Ing. Roberto Rangel Peniche
Director en Herramientas Hecort

Nosotros somos una empresa que producimos, comercializamos herramientas, fuimos fundados hace 65 años, orgullosos de ser de aquí de Aguascalientes. contribuimos a los objetivos de desarrollo sustentable de la ONU el más importante es la gente, fomentamos una buena alimentación y salud, en la igualdad de oportunidades para hombres y mujeres el 50% de nuestra fuerza laboral son mujeres, contribuimos en el cuidado del medio ambiente uno de los impactos más importantes es la electricidad, nosotros hemos decidido producir 95% de toda nuestra electricidad con paneles solares tenemos más de 2000 paneles solares que abastecen nuestra planta y también reutilizamos el agua que usamos prácticamente es como contribuimos con nuestro granito de arena a estos ODS.

Voces de la Agenda 2030 en el Estado

UNIPRES Mexicana. Aguascalientes



Ing. Vicente Flores Guerrero
Representante

En UNIPRES Mexicana estamos comprometidos con el medio ambiente, una de nuestras actividades fue la instalación de 2000 paneles solares con el objetivo de generar nuestra energía limpia, contamos con 20 montacargas eléctricos que se suministran de nuestra energía, nuestra iluminación es tecnología led para tener una mejor eficiencia y consumo de nuestros suministros energéticos, nuestro objetivo para el 2030 es reducir el 50% de nuestra huella del carbono, nuestras emisiones de sodio y para el 2050 tiene el compromiso con la sociedad y con nuestras comunidades alrededor de disminuir el 100% la huella de carbono. UNIPRES Mexicana también está consciente de la necesidad y el cuidado de nuestro vital líquido que es el agua para ello nosotros tenemos una planta de tratamiento la cual nos suministra para el riego de nuestras áreas verdes, UNIPRES Mexicana es una empresa socialmente responsable, comprometida con el cumplimiento de objetivos de desarrollo sostenible.

Voces

de la Agenda 2030
en el Estado

DIF Aguascalientes



Lic. Aurora Jiménez
Presidenta y Primera Voluntaria del Sistema DIF Estatal
del Estado de Aguascalientes

El cual tiene la misión de promover, impulsar e implementar programas y acciones en materia de asistencia social a favor de la población vulnerable del Estado, con el objetivo de mejorar la calidad de vida de los aguascalentenses en un marco de eficiencia, calidez, justicia y equidad.

Todos los proyectos y estrategias del DIF están alineados al Plan de Desarrollo del Estado y a los Objetivos de Desarrollo Sostenible, trabajando directamente con los ODS:

- ODS 1** Fin de la Pobreza
- ODS 2** Hambre Cero
- ODS 3** Salud y Bienestar
- ODS 4** Educación de Calidad
- ODS 5** Igualdad de Género
- ODS 8** Trabajo Decente y Crecimiento Económico

- ODS 10** Reducción de las Desigualdades
- ODS 16** Paz Justicia e Instituciones Sólidas
- ODS 17** Alianzas para Lograr los Objetivos

Alimentos escolares fríos y calientes:

Facilitando el acceso a la alimentación a niñas niños y adolescentes, entregados en escuelas comedores escolares y comunitarios, atendiendo el 37.52% de las niñas, niños y adolescentes con carencia alimenticia.

Situación de calle:

Se realizan recorridos nocturnos en las calles del Estado en beneficio de las personas sin hogar, con el objetivo de reintegrarlos al ámbito laboral y social en el mediano plazo.

Salud mental:

Atención a los jóvenes de nivel secundaria, salud y bienestar brindándoles el servicio de higiene de columna, terapia física, pediátrica, ocupacional, lenguaje como inclusión social con credencialización para personas con discapacidad.

Rehabilitación a través de zooterapia o terapia asistida con animales:

Con el objetivo de mejorar la calidad de vida y la salud de las personas con problemas físicos, psicológicos sociales o emocionales.

Proyecto Casa DIF personas mayores:

Casa de residencia del sector público destinada a personas mayores brindando atención integral, favoreciendo su independencia salud y dignidad.



◀ Estado Seguro y Justo

Aguascalientes se convertirá en el estado más seguro y equitativo de todo el país,

nuestra principal prioridad será asegurar la protección de sus habitantes, creando un entorno de paz donde las familias de Aguascalientes puedan prosperar y los niños y niñas puedan jugar sin preocupaciones. Nos esforzaremos por fomentar una convivencia armoniosa entre las personas, respaldada por un sólido estado de derecho que garantice su seguridad.

Implementaremos una estrategia integral que abarcará todas las áreas, desde la prevención hasta la mejora de la calidad de vida a través de la educación, el deporte, la cultura y programas que impulsen la economía familiar.

07



Objetivos, Estrategias y Metas:
Sector
**SEGURIDAD
PÚBLICA**

16

PAZ, JUSTICIA E INSTITUCIONES SÓLIDAS



Promover sociedades pacíficas e inclusivas para el desarrollo sostenible, facilitar el acceso a la justicia para todos y construir a todos los niveles instituciones eficaces e inclusivas que rindan cuentas.



Meta 16.1

Reducir significativamente todas las formas de violencia y las correspondientes tasas de mortalidad en todo el mundo (ODS).

Meta:

Contar con un sistema de derecho confiable y objetivo, aumentando hasta 25 puntos en la tasa de medición del Instituto Mexicano para la Competitividad (IMCO), en relación con el puntaje obtenido en 2021.

Meta:

Disminuir la tasa de incidencia de robo de vehículos, pasando de la cifra histórica más alta en el 2018 (5.41) a 2.07 al finalizar esta gestión.

Indicador	Unidad de medida	Fuente	Línea base	Nacional	Aguascalientes
16.1.1 Número de defunciones por homicidio por cada 100 000 habitantes, desglosado por sexo y edad.	Número	INEGI-SIODS	3.34 (2015)	25.6 (2022)	5.9 (2022)
16.1.3.a Proporción de la población que ha sufrido violencia física según el lugar donde ocurrió la agresión.	Porcentaje	INEGI-SIODS	4.10 (2021)	5.78 (2022)	4.19 (2022)
16.1.3.b Proporción de la población que ha sufrido violencia psicológica en los últimos 12 meses.	Porcentaje	INEGI-SIODS	5.91 (2020)	6.57 (2022)	6.85 (2022)
16.1.4 Proporción de la población que se siente segura al caminar sola por la noche en su zona de residencia.	Porcentaje	INEGI-SIODS	34.19 (2022)	39.82 (2023)	36.26 (2023)
16r.3b Tasa de ocupación carcelaria estatal.	Porcentaje	INEGI-SIODS	58.45 (2017)	106.98 (2022)	109.06 (2022)
16n.1.1 Prevalencia delictiva en personas de 18 años y más.	Porcentaje	INEGI-SIODS	22.58 (2022)	22.58 (2022)	25.54 (2022)
16n.1.2 Prevalencia delictiva en unidades económicas.	Porcentaje	INEGI-SIODS	24.62 (2021)	24.62 (2021)	28.26 (2021)
16n.2.1 Porcentaje de personas de 18 años y más que identifica a la policía estatal y manifiesta que le genera confianza.	Porcentaje	INEGI-SIODS	58.6 (2013)	58.4 (2023)	73.4 (2023)
16n.2.2 Porcentaje de personas de 18 años y más que identifica a los ministerios públicos y procuraduría y manifiesta que les generan confianza.	Porcentaje	INEGI-SIODS	57.10 (2017)	58.14 (2023)	64.89 (2023)

Indicador	Unidad de medida	Fuente	Línea base	Nacional	Aguascalientes
16n.2.3 Porcentaje de delitos ocurridos y denunciados donde el trato recibido al momento de la denuncia, por parte del Ministerio Público, fue calificado como bueno o excelente.	Porcentaje	INEGI-SIODS	68.41 (2020)	51.95 (2022)	49.37 (2022)
16n.2.4 Porcentaje de la población de 18 años y más que tiene mucha o algo de confianza en jueces.	Porcentaje	INEGI-SIODS	65.80 (2023)	59.11 (2023)	65.80 (2023)

Indicador	Unidad de medida	Fuente	Línea base	Nacional	Aguascalientes
Tasa de incidencia delictiva por entidad federativa de ocurrencia por cada cien mil habitantes. Casos por cada 100 mil habitantes.	Número de Delitos	Encuesta Nacional de Victimización y Percepción sobre Seguridad Pública (ENVIPE)	29,584 (2021)	28,701 (2022)	26,305 (2022)
Distribución del porcentaje de la población de 18 años y más, por entidad federativa según percepción de la inseguridad.	Porcentaje	INEGI	42.5 (2016)	74.6 (2023)	49.7 (2023)
Robo de vehículos (Por cada mil vehículos registrados).	Número de vehículos robados	IMCO ICE	2.5 (2022)	3.22 (2023)	2.8 (2023)
Número de elementos policiales por cada 100,000 habitantes.	Porcentaje	INEGI, Censo Nacional de Gobierno, Seguridad Pública y Sistema Penitenciario Estatales 2020-2011. Censo Nacional de Seguridad Pública Estatal 2022	0.9 (2022, Nacional)	0.9 (2022)	0.5 (2022)
Porcentaje de Personal de la Seguridad pública, con nivel superior de escolaridad según tipo de organización policial.		INEGI Censo Nacional de Gobierno, Seguridad Pública y Sistema Penitenciario Estatales 2011-2020. Censo Nacional de Sistema Penitenciario Federal y Estatales 2023	Básica 26.3 Media Superior 60.8 Superior 12.7 (2023)	Básica 7.5 Media Superior 62.5 Superior 30 (2023)

Principales Acciones a favor de los Objetivos de Desarrollo Sostenible en Aguascalientes:

Gobierno del Estado de Aguascalientes:
Secretaría de Seguridad Pública
SSP

Policía Rosa Estatal y Municipal.

Unidad Especializada en Atención a la Violencia de Género, "Policía Rosa" es una unidad especializada en atender casos de violencia de género. Los integrantes de la Policía Rosa están capacitados para responder a estos reportes y a la violencia digital de género, brindando un mejor servicio a las víctimas, además de que se da un seguimiento oportuno para garantizar que las personas afectadas se encuentren a salvo y que la situación que atraviesen se atienda de manera interinstitucional.

Su objetivo es ser una unidad especializada en atender casos de violencia de género y vulneración de los derechos de las infancias, detectando y canalizando de manera inmediata a mujeres que han sido víctimas de algún suceso de violencia. De igual forma se busca dar el apoyo y orientación necesario para generar una red de apoyo con otras dependencias en el ámbito federal, estatal o municipal.

A la fecha (2022-2024) se han atendido y dado seguimiento a 3 mil 230 casos de órdenes de protección para mujeres víctimas de violencia y se cuenta con 350 Policías Rosas en el estado y el municipio de Aguascalientes.

Comités Ciudadanos de Paz y Entorno Seguro 4x4.

Es un programa de seguridad ciudadana con acciones TRANSVERSALES del Gobierno Estatal y Municipal, orientado a la prevención del delito, a través del cual, las autoridades del gobierno retoman las prioridades de los comités de los vecinos organizados y acuerden acciones y servicios que fomenten la cohesión social e inhiben la violencia.

Su objetivo es fortalecer el tejido social a través de la participación y organización vecinal y la adecuada coordinación con las autoridades, que permita disminuir los índices de las violencias y la delincuencia de manera eficaz y multifactorial, además de transmitir la visión de la seguridad ciudadana, la prevención y la importancia de la participación de la sociedad a través de los “Comités Ciudadanos de Paz y Entorno Seguro 4x4” en el Estado de Aguascalientes y participando en coordinación con las autoridades en el diagnóstico e implementación de programas locales de prevención y planes municipales de seguridad ciudadana.

Se trabaja todas las colonias y/o comunidades del estado de Aguascalientes y sus municipios, dando prioridad a aquellas que se tengan identificadas como polígonos de interés, los cuales son detectados en un análisis criminológico. A la fecha se han conformado 1 mil 434 comités instalados en todo el estado, generando más de 2 mil 255 pláticas para los integrantes de los comités.

Universidad de la Policía y Ciencias de la Seguridad (UNPOL).

Como parte de la educación y profesionalización policial, creamos la Universidad de la Policía, en la que se impartirán Licenciaturas, Diplomados y Posgrados en Seguridad Pública, con el fin de profesionalizar y lograr el desarrollo académico de los policías en el estado.

La creación de la Universidad de la Policía y Ciencias de la Seguridad de Aguascalientes (UNPOL) permite la preparación profesional y permanente de los integrantes y aspirantes a formar parte de las instituciones de seguridad pública del Estado y de procuración de justicia, en coordinación con cada una de las instituciones de seguridad pública y procuración de justicia, en estricto apego a los programas rectores de profesionalización establecidos en concordancia con la Ley General del Sistema Nacional de Seguridad Pública; así como las funciones de impartir educación superior, realizar investigación aplicada y difusión del conocimiento, y prestar servicios relacionados con las áreas de las ciencias de la seguridad y la procuración de justicia.

Su objetivo es poder contar con una Institución Educativa Policial con oferta académica de nivel superior y con el reconocimiento oficial, que dé la posibilidad a los Policías de continuar con su desarrollo académico y brinde las herramientas necesarias para adquirir experticia en la función que desempeñan, a fin de que Aguascalientes cuente con policías más profesionales.

Desde la creación de la Universidad de la Policía y Ciencias de la Seguridad de Aguascalientes y basándonos en la función sustantiva de la misma, se han atendido a 4 mil 753 personas, siendo la población objetivo de la UNPOL, los aspirantes y personal operativo de las instituciones de

seguridad y de justicia, así como profesionales que tengan el interés de formarse como expertos en temas afines a la seguridad y la justicia.

La Universidad de la Policía y Ciencias de la Seguridad de Aguascalientes tiene como objetivo principal fortalecer la formación y capacitación de los cuerpos policiales del Estado. En términos de coordinación interinstitucional, colabora estrechamente con diversas corporaciones policiales, tanto a nivel estatal como municipal, así como con otras instituciones relacionadas con la seguridad pública.

Policía Estatal División Carreteras.

Como parte del esquema de coordinación interestatal e interinstitucional, se trabaja con efectivos de la Secretaría de la Defensa Nacional, Guardia Nacional, con el objetivo de garantizar la seguridad de la ciudadanía, así como inhibir la comisión de delitos, salvaguardando la integridad de la ciudadanía, así como de los visitantes que ingresan por las carreteras estatales y federales del Estado.

Su objetivo es contribuir con reforzar la vigilancia en las aduanas fronterizas e inspecciones en las carreteras para frenar la entrada de armas ilegales, vehículos robados, sustancias psicoactivas y personas con órdenes judiciales, así como la coordinación e intercambio de información sobre mandamientos judiciales pendientes de ejecutar, generando base de datos e inteligencia para la captura de objetivos criminales, con el apoyo tecnológico de la (App Emergencia Carretera).

Dentro de sus funciones se encuentra: Denuncia digital del delito de robo en todas sus modalidades (CASIOPEA); diseño de operativos especiales; desarrollando habilidades como auxiliar primario; protocolo para la actuación policial ante hechos delictivos, entre otros.

Durante el 2023 se registró una disminución del 39 por ciento en robos vehiculares en carreteras del estado reportados al 911 (Comparativa semestral).



Gobiernos Locales

El Gobierno Municipal de Aguascalientes lleva a cabo el **Programa Prevención de las Violencias y la Delincuencia**, el cual tiene por objetivo el poder impulsar herramientas y la tecnología de primer nivel en un gran avance para la prevención de las violencias y la delincuencia de manera integral. En lo particular se lleva a cabo con la entrega de dispositivos tecnológicos “Botón Llavero Seguro” que permite localizar a la persona que lo porta, con la intención de disminuir posibles delitos y faltas administrativas, a personas que se encuentran en condiciones de vulnerabilidad o riesgo, que en su mayoría cuentan con alguna orden de restricción vigente. Estos dispositivos se otorgan de manera gratuita, mediante solicitud y previo análisis de cada caso.

El **Programa de Servicio Comunitario** consiste en dar oportunidad a los infractores de permuta el pago de la falta administrativa cometida con servicios que implican con las necesidades de la sociedad y del propio municipio. El Servicio Comunitario es una forma de coadyuvar a que las cosas funcionen, lograr que el detenido (9 mil 678 infractores, desde octubre del año 2021) se sienta útil a pesar de que tuvo alguna falta administrativa, para motivarlo a que no vuelva a cometer algún delito y hacerlo persona de bien y con responsabilidad, involucrando a los infractores en actividades que benefician a la comunidad, ha permitido fortalecer el sentido de pertinencia y cohesión social.

El Gobierno Municipal de Asientos trabaja en fortalecer la seguridad pública y ciudadana, disminuir las conductas antisociales y delictivas mediante la prevención social de la violencia y la delincuencia con participación ciudadana, con actividades dirigidas a las diferentes etnias de las comunidades del municipio por medio del modelo basado en la participación ciudadana Programa Vigilante 4x4, que cuenta con 20 comités.

De igual forma se trabaja en el **Programa Reintegra** que consiste en apoyar a las personas detenidas por alguna falta administrativa por consumo de alguna sustancia tóxica, canalizando para su atención psicológica en conjunto con el área de psicología del municipio.

El Gobierno Municipal de Jesús María constituye la primera Guardia Civil Municipal en el estado que tiene por objetivo llevar a cabo operativos de control del espacio público, prevención, detección, disuasión e investigación de infractores, así como dar apoyo, rescate y atención prehospitalaria ante una emergencia. Además, busca ser promotores de la cultura de la paz y el respeto de los derechos humanos. Al 2023 se contaba con 70 personas que forman parte de la guardia civil municipal.



EJE 2

Estado Humano e Incluyente

La inclusión será la base para el desarrollo de todos los ciudadanos,

ser sensibles a las necesidades básicas de las mujeres, los jóvenes, los adultos mayores y las personas con discapacidad, en salud, educación y oportunidades de crecimiento personal y comunitario en las localidades urbanas y rurales de todo el estado, con una estrategia de programas de apoyo para bienestar, emprendedurismo y fomento de la creación de empleo y empresas de transformación, tecnología y de servicios.



3

SALUD Y BIENESTAR



Objetivos, Estrategias y Metas: Sector SALUD

*Garantizar una vida sana y
promover el bienestar de todos a
todas las edades.*



Meta 3.1

Para el año 2030, reducir la tasa mundial de mortalidad materna a menos de 70 por cada 100,000 nacidos vivos (ODS).

Meta 3n.1

Lograr la cobertura universal de salud; incrementar la cobertura médica y de servicios de salud a través del Seguro Aguascalientes y las unidades médicas del ISSEA en un 95% de población, con 100% de recetas surtidas (ODS/IMCO).

Meta 3n.4

Fomentar la cultura preventiva, de atención temprana y de hábitos saludables para evitar enfermedades no transmisibles, con énfasis en la prevención de la obesidad adulta e infantil.

Meta:

Reducir el aumento en la tasa de mortalidad infantil; garantizar el acceso pleno a los servicios de salud a las y los niñas del estado (IMCO).

Meta:

Disminuir hasta en tres puntos porcentuales el índice de mortalidad por diabetes mellitus, a través de campañas de prevención y atención (IMCO).



Indicador	Unidad de medida	Fuente	Línea base	Nacional	Aguascalientes
3.1.1 Razón de mortalidad materna- (defunciones de mujeres por cada 100 mil nacidos vivos).	Porcentaje	ISSEA	46.56 (2019)	44.80 (2022)	9.84 (2022)
3.1.2 Proporción de partos atendidos por personal sanitario capacitado.	Porcentaje	ISSEA	99.92 (2019)	98.20 (2023)	99.88 (2023)
3.2.1 Tasa de mortalidad de niños menores de 5 años.	Tasa	ISSEA	31.60 (2019)	22.79 (2022)	18.51 (2022)
3.2.2 Tasa de mortalidad neonatal.	Tasa	ISSEA	1.82 (2019)	11.92 (2022)	7.92 (2022)
3.2.3 Tasa de mortalidad infantil (defunciones de menores de 1 año por cada mil nacidos vivos).	Tasa	ISSEA	10.35 (2019)	12.96 (2022)	9.49 (2022)
3.3.2a Incidencia de la tuberculosis por cada 100,000 habitantes.	Porcentaje	ISSEA	13.01 (2019)	21.54 (2022)	9.25 (2022)
3.3.3 Incidencia de paludismo (por cada 100 mil habitantes).	Porcentaje	ISSEA	0.00 (2022)	0.11 (2022)	0.00 (2022)
3r.3b Mortalidad por VIH/SIDA, desglosada por sexo. Tasa defunciones por cada 100 mil habitantes.	Tasa	ISSEA	0.93 (2017)	3.69 (2022)	1.94 (2022)
3r.3.c(2) Incidencia de casos de enfermedades transmitidas por vectores, por sexo y entidad federativa. Tasa por cada 100,000 habitantes.	Tasa	ISSEA	0.0 (2022)	20.72 (2022)	0.0 (2022)
3.3.4 Incidencia de la hepatitis B por cada 100,000 habitantes (menores de 5 años). Tasa por cada 100 mil habitantes menores de 5 años.	Tasa	ISSEA	0.0 (2022)	0.22 (2022)	0.0 (2022)
3.4.1 Tasa de mortalidad atribuida a las enfermedades cardiovasculares, el cáncer, la diabetes o las enfermedades respiratorias crónicas.	Tasa	ISSEA	70.25 (2019)	365.26 (2022)	272.01 (2022)
3.4.2.a Tasa de mortalidad por suicidio.	Tasa	ISSEA	7.76 (2019)	6.34 (2022)	10.39 (2022)
3r.7.1 Necesidad insatisfecha de métodos anticonceptivos en mujeres en edad fértil (15 a 49 años) sexualmente activas.	Porcentaje	ISSEA	13.07 (2018)	11.06 (2018)	13.07 (2018)
3.7.2.a Tasa de fecundidad en niñas y adolescentes (de 10 a 14 años) por cada 1000 niñas y adolescentes en ese grupo de edad.	Tasa	ISSEA	0.09 (2019)	1.25 (2023)	1.07 (2023)
3.7.2.b Tasa de fecundidad en adolescentes (de 15 a 19 años) por cada 1000 mujeres de ese grupo de edad.	Tasa	ISSEA	7.74 (2019)	60.26 (2023)	62.86 (2023)

Indicador	Unidad de medida	Fuente	Línea base	Nacional	Aguascalientes
3r.7.b Porcentaje de mujeres de 15 a 19 años que son madres.	Porcentaje	ISSEA	12.23 (2018)	12.23 (2018)	12.32 (2018)
3.9.1 tasa de mortalidad atribuida a la contaminación de los hogares y del aire ambiente.	Porcentaje	ISSEA	22.75 (2017)	37.16 (2019)	24.00 (2019)
3.9.2a Tasa de mortalidad atribuida al agua insalubre, saneamiento e higiene para todos (WASH).	Tasa	ISSEA	8.55 (2021)	8.55 (2021)	13.76 (2021)
3.9.3a Tasa de mortalidad atribuida a intoxicaciones involuntarias.	Tasa	ISSEA	499 (2021)	10.00 (2021)
3n.1.1.b Porcentaje de la población que presenta carencia por acceso a los servicios de salud, por desglose geográfico y grupo poblacional.	Porcentaje	ISSEA	20.20 (2020)	28.15 (2020)	20.20 (2020)
3n.1.2.a Porcentaje de población que tardaría menos de dos horas en llegar a un hospital en caso de una emergencia, por desglose geográfico.	Porcentaje	ISSEA	98.19 (2016)	--	98.05 (2022)
3n.1.3.a Porcentaje de población derechohabiente que no gastó en servicios médicos la última vez que recibió atención médica.	Porcentaje	ISSEA	85.69 (2018)	--	90.63 (2022)
3n.3.1 Tasa de fecundidad en niñas de 10 a 14 años.	Porcentaje	ISSEA	1.67 (2010)	2.15 (2016)	2.29 (2016)
3n.4.1.b Porcentaje de la población con sobrepeso y obesidad, por entidad federativa.	Porcentaje	ISSEA	267.61 (2018)	74.80 (2022)	71.40 (2022)
Defunciones de mujeres por cada 100 mil nacidos vivos.	Tasa	ISSEA	...	24,485.76 (2022)	177.66 (2022)
Carencia por acceso a los servicios de salud.	Porcentaje	CONEVAL	12 (2019)	28.45 (2023)	5.22 (2023)
Tasa de mortalidad general.	Tasa	ISSEA	461.2 (1998)	652.29 (2022)	541.94 (2022)
Tasa de mortalidad materna.	Tasa	ISSEA	37.50 (2019)	58.09 (2022)	24.59 (2022)
Tasa de mortalidad por cáncer de mama.	Tasa	ISSEA	Disminución del 2.5 % anual (2019)	20.18 (2022)	16.61 (2022)
Tasa de mortalidad por cáncer cervicouterino.	Tasa	ISSEA	4 mujeres por 100,000 (2019)	8.20 (2022)	7.46 (2022)
Población con derecho algún servicio de salud.	Porcentaje	INEGI. Censo de Población y Vivienda 2020.	88 (2019)	95.86 (2020)	96.26 (2020)

Indicador	Unidad de medida	Fuente	Línea base	Nacional	Aguascalientes
Esperanza de vida al nacer.	Año	CONAPO	77 (2027)	75.50 (2023)	76.20 (2023)
Enfermedades con mayor incidencia en el estado: Infecciones respiratorias agudas.	Número	ISSEA	13.49 (2019)	13.47 (2023)	16.08 (2023)
Enfermedades con mayor incidencia en el estado: Infecciones intestinales por otros.	Número	ISSEA	2.93 (2019)	29.83 (2023)	2.50 (2023)
Enfermedades con mayor incidencia en el estado: Infección de vías urinarias.	Número	ISSEA	2.59 (2019)	26.39 (2023)	2.70 (2023)
Enfermedades con mayor incidencia en el estado: COVID-19.	Número	ISSEA	1.11 (2019)	11.33 (2023)	1.46 (2023)
Enfermedades con mayor incidencia en el estado: Gingivitis y enfermedad periodontal.	Número	ISSEA	0.79 (2019)	8.06 (2023)	1.04 (2023)
Enfermedades con mayor incidencia en el estado: Úlceras, gastritis y duodenitis.	Número	ISSEA	0.74 (2019)	7.54 (2023)	0.92 (2023)
Enfermedades con mayor incidencia en el estado: Conjuntivitis.	Número	ISSEA	0.61 (2019)	6.29 (2023)	0.70 (2023)
Enfermedades con mayor incidencia en el estado: Obesidad.	Número	ISSEA	0.59 (2019)	6.03 (2023)	0.60 (2023)
Enfermedades con mayor incidencia en el estado: Hipertensión arterial.	Número	ISSEA	0.46 (2019)	4.69 (2023)	0.61 (2023)

Principales Acciones a favor de los Objetivos de Desarrollo Sostenible en Aguascalientes:

Gobierno del Estado de Aguascalientes:
Instituto de Salud del Estado de Aguascalientes,
ISSEA

El Instituto de Servicios de Salud del Estado de Aguascalientes (ISSEA), institución que da atención a la población sin seguridad social, cuenta con 7 hospitales (4 generales y 3 de especialidad); 5 unidades médicas de apoyo: un Centro Estatal de Salud Mental, un Centro Estatal Regional de Desarrollo Infantil y Estimulación Temprana, un Laboratorio Estatal de Salud Pública y un Centro Estatal de Transfusión Sanguínea. También cuenta con 38 Centros de Salud urbanos y 47 Centros de Salud Rural, 10 Unidades Médicas Móviles, 10 Unidades de Especialidades Médicas (UNEME) Y 178 Casas de Salud, que constituyen una extensión a la comunidad y son atendidas por Técnicas de Salud.

El Censo de Población y Vivienda 2020 reveló que 271 mil 996 personas manifestaron estar afiliadas al INSABI o al Seguro Popular de Salud, y 262 mil 88 personas dijeron no estar afiliadas a alguna institución, un total de 534 mil 84 personas que no cuentan con servicios de seguridad social, lo que representa el 37.5 por ciento de la población total del estado y que se concentra particularmente en los municipios de Aguascalientes, Asientos, Calvillo y Rincón de Romos, aunque la presencia de población con estas características están prácticamente en todos los municipios del estado.

El **Programa Seguro Aguascalientes** tiene como objetivo brindar atención médica y acciones preventivas; tal población debe afiliarse de manera individual, a través de la Secretaría de Desarrollo Social del Estado, y posteriormente se les atiende en los 4 establecimientos en: Fraccionamiento Palomino Dena, Villa Juárez, Cosío y Tepezalá. En el año 2023 se afiliaron a 31 mil 820, y durante el primer trimestre del 2024, ya se tiene a 6 mil 554 con este beneficio. Lo que permitirá que las personas reciban atención médica, consulta dental, consulta y servicios de

optometría, así como exámenes de laboratorio gratuitos, lo que permitirá reducir sus costos de atención y mejorar su calidad de vida, asimismo se cuenta con 4 puntos más en los municipios de Calvillo, Rincón de Romos, Pabellón de Arteaga y San José de Gracia para este año 2024.

Lo más importante de estas acciones preventivas y de atención, es que la población modifique su estilo de vida, y reduzca los riesgos de sufrir enfermedades no transmisibles, siendo así que tengan un mejor desarrollo personal y laboral en óptimas condiciones.

Por otro lado, el **Programa Médico en el Hogar para Adultos Mayores**, ha permitido ser una extensión en la atención que se brinda a este sector de la población, que por diversas causas se ve imposibilitado a recurrir de forma directa a las unidades de salud. Los servicios que se brindan son consulta médica, atenciones de enfermería, nutrición, terapia física, psicología y trabajo social. Cabe mencionar que las unidades médicas recorren todos los municipios del Estado, dando seguimiento a los pacientes que cumplen con el criterio de inclusión al programa. En el año 2024 se brindaron 15 mil 463 atenciones en general a los adultos mayores.

Con el **Programa Abasto de Medicamentos**, que tiene por objetivo abastecer de medicamentos de manera adecuada, suficiente y oportuna en los hospitales, centros de salud, unidades médicas especializadas, unidades móviles y casas de salud del estado. El Gobierno del Estado, en pro de la salud de su población, ha etiquetado para este ejercicio 2024, doscientos millones de pesos adicionales para la adquisición de insumos médicos, a fin de garantizar al menos en el 90 por ciento poder surtir la receta correspondiente de las personas que acuden a las unidades del Instituto de Servicios de Salud del estado de Aguascalientes.

El *Gobierno Municipal de Aguascalientes* puso en operación el primer Instituto Municipal de Salud Mental de la región, que tiene por objetivo garantizar la atención psicológica a la población en sus diversas etapas de desarrollo con un equipo especializado que cubra las necesidades poblacionales en esta área es de gran importancia. En dicho instituto se brinda atención a personas en situación de crisis de manera presencial, tanto individual como en grupos terapéuticos. En el servicio de Telepsicoterapia se atiende vía telefónica (mil 985 llamadas atendidas, a 223 se les ha dado un seguimiento subsecuente) las 24 horas del día y los 365 días del año, a personas en crisis psicológica inminente o las que no pueden ser atendidas de forma presencial por una discapacidad u otra causa. En total desde su creación el Instituto ha atendido a más de 25 mil personas en salud emocional a través de terapias, talleres y conferencias y 21 mil 270 servicios de terapia a personas de todas las edades en sesiones individuales, de pareja, familiares, grupales y telefónicas.

El *Gobierno Municipal de Jesús María* estableció el Centro de Salud Mental "TEOTL" espacio para trabajar de manera transversal por las necesidades reales de la población trabajando por la salud psicológica (atender cualquier tema emocional, de ansiedad, de estrés, de coraje, un shock por una pérdida y orientación psicológica en general). Dicho centro busca contribuir en dar solución a conflictos emocionales con acciones encaminadas a reintegrar al paciente a su armonía.

El *Gobierno Municipal de San Francisco de los Romo* emprende cada mes de octubre una campaña en la detección a tiempo del Cáncer de Mama. Dicha campaña consiste en ofrecer servicios de mastografías, papanicolaou, consulta general, optometrías, atención psicológica y asesoría legal.



Objetivos, Estrategias y Metas:
Sector
EDUCACIÓN

4

EDUCACIÓN DE CALIDAD



Garantizar una educación inclusiva y equitativa de calidad y promover oportunidades de aprendizaje permanente para todos, asegurando el acceso universal a todos los niveles educativos, a la cultura y a los conocimientos, aptitudes y habilidades necesarios para enfrentar los desafíos del siglo XXI¹.

¹ Plan Aguascalientes 2045, Objetivo Estratégico No. 2.



Meta 4.2 Asegurar que, al llegar a 2030, todas y todos los niños tengan acceso a servicios de atención y desarrollo en la primera infancia, así como educación preescolar de calidad, a fin de que estén preparados para la enseñanza primaria (ODS).

Meta 4.3 Asegurar que, al llegar a 2030, todos los hombres y las mujeres tengan acceso igualitario a una formación técnica, profesional y superior de calidad (ODS).

Meta 4.c De aquí a 2030, aumentar considerablemente la oferta de docentes calificados, incluso mediante la cooperación internacional para la formación de docentes en los países en desarrollo (ODS).

Indicador	Unidad de medida	Fuente	Línea base	Nacional	Aguascalientes
4.1.2 Índice de finalización (enseñanza primaria) (ENIGH).	Índice	INEGI-SIODS	99.5 (2022)	98.0 (2022)	99.5 (2022)
4.1.2 Índice de finalización (enseñanza secundaria) (ENIGH).	Índice	INEGI-SIODS	89.3 (2022)	90.7 (2022)	89.3 (2022)
4.1.2 Índice de finalización (enseñanza preparatoria) (ENIGH).	Índice	INEGI-SIODS	59.4 (2022)	64.1 (2022)	59.4 (2022)
4.1.2.a Índice de finalización de enseñanza primaria, por desglose geográfico (CENSO).	Índice	INEGI-SIODS	97.6 (2020)	96.8 (2022)	97.6 (2020)
4.1.2.b Índice de finalización de enseñanza secundaria, por desglose geográfico (CENSO).	Índice	INEGI-SIODS	89.5 (2020)	88.3 (2020)	89.5 (2020)
Eficiencia terminal en la enseñanza primaria.	Porcentaje	Cifras de la Educación, IEA-SEP.	98.32 (2021-2022)	96.1 (2021-2022)	98.32 (2021-2022)

² Fin de ciclo escolar 2021-2022, cifras de la educación, IEA.



Indicador	Unidad de medida	Fuente	Línea base	Nacional	Aguascalientes
Eficiencia terminal en secundaria.	Porcentaje	Cifras de la Educación, IEA-SEP.	89.9 (2021-2022)	91.0 (2021-2022)	89.9 (2021-2022)
4.2.2 Tasa de participación en el aprendizaje organizado (un año antes de la edad oficial de ingreso en la enseñanza primaria), desglosada por sexo.	Porcentaje	SEP-SIODS	97.2 (2022/2023)	90.3 (2022/2023)	97.2 (2022/2023)
4.3.1 Tasa de participación de los jóvenes y adultos en la enseñanza y formación académica y no académica en los últimos 12 meses, desglosada por sexo.	Porcentaje	SEP-SIODS	38.6 (2022/2023)	37.4 (2022/2023)	38.6 (2022/2023)
4.4.1 Proporción de jóvenes y adultos con conocimientos de tecnología de la información y las comunicaciones (TIC), desglosada por tipo de conocimiento técnico.	Porcentaje	INEGI-SIODS	29.6 (2022)	30.0 (2022)	29.6 (2022)
Tasa de absorción de los egresados de primaria.	Porcentaje	Cifras de la Educación, IEA-SEP.	98.7 (2022-2023)	96.2 (2022-2023)	98.7 (2022-2023)
4.6.1.a Porcentaje de población en un grupo de edad determinado que alcanza por lo menos un nivel fijo de competencia funcional en alfabetización, desglosado por sexo.	Porcentaje	INEA-SIODS	99.6 (2022)	99.2 (2022)	99.6 (2022)
4r.6.1.a(1) Tasa de alfabetización de las personas de 15 años o más, desglosada por sexo y subpoblaciones (CENSO) Total.	Tasa	INEGI-SIODS	97.7 (2020)	95.0 (2020)	97.7 (2020)
4r.6.1.a(1) Tasa de alfabetización de las personas de 15 años o más, desglosada por sexo y subpoblaciones (CENSO) Hombres.	Tasa	INEGI-SIODS	97.8 (2020)	95.8 (2020)	97.8 (2020)
4r.6.1.a(1) Tasa de alfabetización de las personas de 15 años o más, desglosada por sexo y subpoblaciones (CENSO) Mujeres.	Tasa	INEGI-SIODS	97.7 (2020)	94.3 (2020)	97.7 (2020)
4r.6.1.a(2) Tasa de alfabetización de las personas de 15 años o más, desglosada por sexo y subpoblaciones [ENIGH]. Total.	Tasa	INEGI-SIODS	97.6 (2022)	95.1 (2022)	97.6 (2022)
4r.6.1.a(2) Tasa de alfabetización de las personas de 15 años o más, desglosada por sexo y subpoblaciones [ENIGH]. Hombres.	Tasa	INEGI-SIODS	97.7 (2022)	95.9 (2022)	97.7 (2022)
4r.6.1.a(2) Tasa de alfabetización de las personas de 15 años o más, desglosada por sexo y subpoblaciones [ENIGH]. Mujeres.	Tasa	INEGI-SIODS	97.4 (2022)	94.4 (2022)	97.4 (2022)
4.a.1.a Proporción de escuelas con acceso a electricidad por entidad federativa y nivel educativo. Primaria.	Porcentaje	SEP-SIODS	99.4 (2022-2023)	92.5 (2022-2023)	99.4 (2022-2023)

Indicador	Unidad de medida	Fuente	Línea base	Nacional	Aguascalientes
4.a.1.a Proporción de escuelas con acceso a electricidad por entidad federativa y nivel educativo. Secundaria.	Porcentaje	SEP-SIODS	99.7 (2022-2023)	92.8 (2022-2023)	99.7 (2022-2023)
4.a.1.a Proporción de escuelas con acceso a electricidad por entidad federativa y nivel educativo. Media Superior.	Porcentaje	SEP-SIODS	93.6 (2022-2023)	86.7 (2022-2023)	93.6 (2022-2023)
4.a.1.b Proporción de escuelas con acceso a internet por entidad federativa y nivel educativo. Primaria.	Porcentaje	SEP-SIODS	89.6 (2022-2023)	44.0 (2022-2023)	89.6 (2022-2023)
4.a.1.b Proporción de escuelas con acceso a internet por entidad federativa y nivel educativo. Secundaria.	Porcentaje	SEP-SIODS	89.9 (2022-2023)	53.6 (2022-2023)	89.9 (2022-2023)
4.a.1.b Proporción de escuelas con acceso a internet por entidad federativa y nivel educativo. Media Superior.	Porcentaje	SEP-SIODS	55.4 (2022-2023)	52.6 (2022-2023)	55.4 (2022-2023)
4.a.1.c Proporción de escuelas con equipos de cómputo en funcionamiento por entidad federativa y nivel educativo. Primaria.	Porcentaje	SEP-SIODS	80.6 (2022-2023)	51.5 (2022-2023)	80.6 (2022-2023)
4.a.1.c Proporción de escuelas con equipos de cómputo en funcionamiento por entidad federativa y nivel educativo. Secundaria.	Porcentaje	SEP-SIODS	88.3 (2022-2023)	72.2 (2022-2023)	88.3 (2022-2023)
4.a.1.c Proporción de escuelas con equipos de cómputo en funcionamiento por entidad federativa y nivel educativo. Media Superior.	Porcentaje	SEP-SIODS	75.7 (2022-2023)	70.0 (2022-2023)	75.7 (2022-2023)
4.a.1.d1 Proporción de escuelas con infraestructura adaptada para discapacidad por entidad federativa y nivel Primaria.	Porcentaje	SEP-SIODS	59.3 (2022/2023)	33.1 (2022/2023)	59.3 (2022/2023)
4.a.1.d1 Proporción de escuelas con infraestructura adaptada para discapacidad por entidad federativa y nivel Secundaria.	Porcentaje	SEP-SIODS	54.1 (2022/2023)	37.2 (2022/2023)	54.1 (2022/2023)
4.a.1.d1 Proporción de escuelas con infraestructura adaptada para discapacidad por entidad federativa y nivel Media Superior.	Porcentaje	SEP-SIODS	45.9 (2022/2023)	38.6 (2022/2023)	45.9 (2022/2023)
4.a.1.d2 Proporción de escuelas con materiales adaptados para discapacidad por entidad federativa y nivel Primaria.	Porcentaje	SEP-SIODS	30.50 (2022/2023)	20.8 (2022/2023)	30.5 (2022/2023)
4.a.1.d2 Proporción de escuelas con materiales adaptados para discapacidad por entidad federativa y nivel Secundaria.	Porcentaje	SEP-SIODS	29.6 (2022/2023)	24.7 (2022/2023)	29.6 (2022/2023)



Indicador	Unidad de medida	Fuente	Línea base	Nacional	Aguascalientes
4.a.1.d2 Proporción de escuelas con materiales adaptados para discapacidad por entidad federativa y nivel Media Superior.	Porcentaje	SEP-SIODS	4.1 (2022/2023)	1.3 (2022/2023)	4.1 (2022/2023)
4.a.1.e Proporción de escuelas con conexión a la red pública de agua potable por entidad federativa y nivel educativo. Primaria.	Porcentaje	SEP-SIODS	97.4 (2022/2023)	77.7 (2022/2023)	97.4 (2022/2023)
4.a.1.e Proporción de escuelas con conexión a la red pública de agua potable por entidad federativa y nivel educativo. Secundaria.	Porcentaje	SEP-SIODS	98.1 (2022/2023)	77.9 (2022/2023)	98.1 (2022/2023)
4.a.1.e Proporción de escuelas con conexión a la red pública de agua potable por entidad federativa y nivel educativo. Media Superior.	Porcentaje	SEP-SIODS	84.8 (2022/2023)	74.5 (2022/2023)	84.8 (2022/2023)
4.a.1.f Proporción de escuelas con sanitarios independientes por entidad federativa y nivel educativo. Primaria.	Porcentaje	SEP-SIODS	99.6 (2022/2023)	92.6 (2022/2023)	99.6 (2022/2023)
4.a.1.f Proporción de escuelas con sanitarios independientes por entidad federativa y nivel educativo. Secundaria.	Porcentaje	SEP-SIODS	99.2 (2022/2023)	95.7 (2022/2023)	99.2 (2022/2023)
4.a.1.f Proporción de escuelas con sanitarios independientes por entidad federativa y nivel educativo. Media Superior.	Porcentaje	SEP-SIODS	92.2 (2022/2023)	84.8 (2022/2023)	92.2 (2022/2023)
4.a.1.g Proporción de escuelas con lavado de manos por entidad federativa y nivel educativo. Primaria.	Porcentaje	SEP-SIODS	96.1 (2022/2023)	81.5 (2022/2023)	96.1 (2022/2023)
4.a.1.g Proporción de escuelas con lavado de manos por entidad federativa y nivel educativo. Secundaria.	Porcentaje	SEP-SIODS	96.8 (2022/2023)	83.5 (2022/2023)	96.8 (2022/2023)
4.a.1.g Proporción de escuelas con lavado de manos por entidad federativa y nivel educativo. Media Superior.	Porcentaje	SEP-SIODS	90.2 (2022/2023)	80.3 (2022/2023)	90.2 (2022/2023)
4.c.1.a Proporción del profesorado de educación preescolar, que ha recibido al menos la mínima formación docente organizada previa al empleo o en el empleo (por ejemplo, formación pedagógica) exigida para impartir enseñanza a nivel preescolar en México.	Porcentaje	SEP-SIODS	90.7 (2022-2023)	81.7 (2022-2023)	90.7 (2022-2023)
4.c.1.b Proporción del profesorado de educación primaria, que ha recibido al menos la mínima formación docente organizada previa al empleo o en el empleo (por ejemplo, formación pedagógica) exigida para impartir enseñanza a nivel primaria en México.	Porcentaje	SEP-SIODS	97.4 (2022-2023)	91.4 (2022-2023)	97.4 (2022-2023)
4.c.1.c. Proporción del profesorado de educación secundaria, que ha recibido al menos la mínima formación docente organizada previa al empleo o en el empleo (por ejemplo, formación pedagógica) exigida para impartir enseñanza a nivel secundaria en México.	Porcentaje	SEP-SIODS	92.2 (2022-2023)	85.7 (2022-2023)	92.2 (2022-2023)

Indicador	Unidad de medida	Fuente	Línea base	Nacional	Aguascalientes
4n.2.1 Prevalencia de la violencia en el ámbito escolar entre las mujeres de 15 años y más en los últimos 12 meses.	Porcentaje	INEGI-SIODS	21.1 (2021)	20.2 (2021)	21.1 (2021)
Grado promedio de escolaridad.	Grado promedio	Reporte de indicadores educativos, SEP	10.3 (2022-2023)	10.0 (2022-2023)	10.6 (2022-2023)
Eficiencia Terminal Media Superior.	Porcentaje	Reporte de indicadores educativos, SEP	67.0 (2021-2022)	68.5 (2021-2022)	74.1 (2021-2022)
Absorción Superior.	Porcentaje	Reporte de indicadores educativos, SEP	100 (2022-2023)	88.8 (2022-2023)	107.4 (2022-2023)
Eficiencia Terminal Primaria.	Porcentaje	Reporte de indicadores educativos, SEP	98.3 (2021-2022)	96.1 (2021-2022)	98.3 (2021-2022)
Población analfabeta. (Analfabetismo).	Porcentaje	Reporte de indicadores educativos, SEP	1.9 (2022-2023)	4.3 (2022-2023)	1.9 (2022-2023)
Rezago educativo.	Porcentaje	CONEVAL	16.5 (2022)	19.4 (2022)	16.5 (2022)



Principales Acciones a favor de los Objetivos de Desarrollo Sostenible en Aguascalientes:



Los Sueños se Construyen en el Aula.

Este programa tiene dos prioridades centrales: En primer lugar, es que no exista un niño, niña o adolescente fuera de las aulas, para lo cual se deberá incorporar al sistema educativo a quienes por diversas razones se desafilieron del sistema educativo estatal o nunca lo estuvieron. En segundo lugar, recuperar los aprendizajes perdidos por los 330 días que el estudiantado estuvo fuera de las aulas; con el objetivo de tener un sistema educativo en el que ningún niño y ninguna niña se queden atrás en su formación básica y que ningún joven de secundaria y de enseñanza media superior pierda la oportunidad de ser protagonista de su tiempo y cumplir sus sueños.

Se identificaron 19 mil alumnos desafilados de nuestro sistema educativo, durante los ciclos escolares 2019-2020 al 2021-2022, de los cuales, a través de las acciones para la reincorporación de los estudiantes, se han reincorporado un total de 11 mil 560 estudiantes, lo que representa un avance del 60 por ciento, disminuyendo además significativamente el número de alumnos identificados en alguna de las cuatro competencias básicas para el aprendizaje: Escritura (82 por ciento); Lectura (100 por ciento); Pensamiento Matemático (100 por ciento) y Habilidades Socioemocionales (100 por ciento).

Uno de los componentes del Programa Los Sueños se Construyen en el Aula, es el fomento a la lectura. Esta acción se desarrolla en 806 escuelas de educación básica para atender el rezago profundo en las competencias de escritura y comprensión lectora, en el marco de esta acción se creó la estrategia educativa "Café Literario", con la participación de 1 mil 440 padres de familia y 5 mil 760 estudiantes, y se lleva a cabo en 18 escuelas primarias, realizando además el primer foro de intercambio y producción académica con la participación de 126 Asesores Técnico-Pedagógicos, 2 psicopedagogos, 9 supervisores y 4 jefes de nivel.

Por otro lado, para fomentar el desarrollo matemático se desarrolló en 36 preescolares el programa "El Niño y las Matemáticas" con la participación de 96 educadoras que atienden a 2 mil 880 niños y niñas. Desarrollando además tutorías de matemáticas en línea, con la participación de 400 aliados tutores y la elaboración de insumos didácticos por los asesores técnico-pedagógicos y la Jornada Pedagógica de Matemáticas, con la asistencia de más de mil docentes de educación básica. Para el ciclo escolar 2023-2024 el programa busca atender al 80 por ciento de las escuelas públicas de educación básica.

Red de Escuelas Asociadas a la UNESCO.

La Red de Escuelas Asociadas a la UNESCO (Red PEA), para escuelas de educación básica y media superior, cuyo objetivo es reforzar el ideal de paz y contribuir a mejorar la calidad de la educación. Su función básica es lograr los objetivos de Naciones Unidas que son prioridades de la UNESCO, apuntando hacia el cumplimiento de los Objetivos de Desarrollo Sostenible (ODS). La Red busca trabajar en concordancia con tres diferentes metas: luchar contra la pobreza, lograr la educación para todos y construir la educación con miras al Desarrollo Sostenible.

Este programa aplica a los planteles de educación tanto públicos como privados en todo el estado. Como logros se pueden anotar las reuniones de docentes para tratar temas de importancia para la comunidad educativa, como: La ciudadanía mundial y una cultura de paz y no violencia, el desarrollo sostenible y los estilos de vida sostenibles, y el aprendizaje intercultural, y la valoración de la diversidad y el patrimonio cultural. Cada año al inicio del ciclo escolar se solicita a las escuelas asociadas, el reporte anual de actividades escolares el cual se hace llegar a la Comisión Mexicana de Cooperación con la Unesco (CONALMEX).

Escuelas con Conectividad en Educación Básica.

El escenario en el estado en materia de conectividad representa un reto importante para la educación, especialmente en un contexto crecientemente digital. Por lo que se han tomado medidas para abordar este asunto y asegurar que todos los centros escolares cuenten con una conexión a Internet adecuada. A la fecha se cuenta con el 88 por ciento de las instituciones de educación básica con conexión a internet, a través de los servicios de fibra óptica, señal de telefonía, servicios satelitales, entre otros, beneficiando a 1 mil 113 planteles educativos.



Uso de Tecnologías de la Información.

Este programa nace como una alternativa a los nuevos Libros de Texto Gratuitos de la SEP, proponiendo una nueva forma de aprender en las aulas de las y los estudiantes de Educación Básica en Aguascalientes, buscando apoyar a más de 295 mil alumnos en el estado. El programa consiste en utilizar libros de texto del ciclo escolar, enriquecidos con la utilización de nuevos contenidos. La **Plataforma Pasos Gigantes** (<https://pasosgigantes.mx>) es una herramienta tecnológica gratuita con un amplio acervo bibliográfico y contenidos digitales que están a disposición de estudiantes, docentes, madres y padres de familia de escuelas públicas y privadas en todo el estado.

La plataforma pasos gigantes, incluye más de 10 mil contenidos educativos, que van desde libros, videos, imágenes y un simulador de laboratorio para estudiantes, docentes y padres de familia de educación básica y media superior, cumpliendo con los contenidos de la “Nueva Escuela Mexicana”, y en ella se incorporaron los libros de texto gratuitos.

Principales acciones a favor de los Objetivos de Desarrollo Sostenible en Aguascalientes por parte de las Universidades e Institutos de investigación.

Universidad Aurora Campus Aguascalientes

Reducción de Huella Ambiental. Adopción de prácticas eco-amigables en las instalaciones, como la gestión eficiente de residuos, así como el desarrollo de actividades educativas regulares, como talleres, conferencias y seminarios, para aumentar la conciencia sobre temas ambientales y de sostenibilidad y la incorporación de criterios de responsabilidad social en las decisiones institucionales, incluyendo prácticas éticas en las adquisiciones y relaciones con proveedores.

EdgeHub | School of Innovation

El principal propósito de EdgeHub es descentralizar la educación, por medio de programas académicos de calidad que respondan a las necesidades y problemáticas globales y locales, así como a través de un modelo educativo que permita el desarrollo de habilidades relevantes para el futuro en cada uno de los estudiantes, de esta manera, se han llevado a cabo acciones específicas que inciden en los Objetivos de Desarrollo Sostenible, tales como:

- Garantizar una movilización importante de recursos procedentes de diversas fuentes, incluso mediante la mejora de la cooperación para el desarrollo, a fin de proporcionar medios suficientes y previsibles para los países en desarrollo, en particular los países menos adelantados, para poner en práctica programas y políticas encaminados a poner fin a la pobreza en todas sus dimensiones, siendo además el costo por programa en EdgeHub es accesible para sectores sociales que no cuentan con acceso a una educación privada de calidad, lo cual provee medios para fomentar la movilidad social.

- Otorgamiento de becas para que alumnos y alumnas estudiaran la Maestría en Neurociencia Educativa. Además, los programas de formación superior de EdgeHub son relevantes para que los estudiantes aprendan conocimiento actual y desarrollen habilidades en entornos laborales reales que contribuyen al desarrollo personal y profesional por medio de la aportación a solventar necesidades de su contexto.

- En EdgeHub, se colabora con la Asociación de Niñas y Mujeres Ingenieras para que niñas de 5° de primaria a bachillerato pudieran aprender de IA, programación y datos.

- Se promueven espacios de reflexión que promuevan la conciencia social y la equidad de las personas en las comunidades académicas, a través de conferencias, conversatorios, paneles y debates con temas relativos al papel preponderante de la mujer en las sociedades actuales, fomentando con ello el bienestar colectivo.

- Como parte del modelo educativo de EdgeHub se aplica la metodología Learning by Doing, la cual crea alianzas estratégicas entre los alumnos y organizaciones innovadoras y relevantes para el desarrollo. Por medio de estas alianzas, los alumnos aprenden por medio de experiencias reales mientras que contribuyen al desarrollo de organizaciones.



Universidad Panamericana Campus Aguascalientes

Con el objetivo de contribuir en el cumplimiento de los Objetivos de Desarrollo Sostenible de la Agenda 2030, la Universidad Panamericana, Campus Aguascalientes ha emprendido las siguientes acciones a favor del cuidado del medio ambiente principalmente:

- Instalación de 800 paneles solares que garantizan prácticamente todo el abasto de energía para el campus.
- Clasificación de residuos de acuerdo con las normas ambientales vigentes.
- Participación anual en el ranking internacional "Green Metrics" éste valida todas las acciones que la Universidad realiza en términos de ahorro de energía, cuidado del medio ambiente, entre otros.
- Implementación de campaña de comunicación para reducir el uso de vehículos de gasolina.
- Refrendar la política de reducción de viajes fuera de la ciudad y promover las reuniones en línea.
- Apertura del proyecto "Comunidad Bonaterra" en el oriente de la ciudad, es un proyecto integral que parte de la acción social y pretende promover el bienestar y prosperidad de las familias de Aguascalientes para garantizar la reducción de desigualdades sociales y un desarrollo integral humano y digno.
- Se desarrolló por segundo año consecutivo la iniciativa "Proyectos de vida" una iniciativa intercampus que busca respaldar a jóvenes de gran potencial, pero con escasos recursos, por medio de becas para que continúen con una formación universitaria de calidad y excelencia.
- Se obtuvo por tercer año consecutivo la acreditación como Empresa Socialmente Responsable, lo cual da garantía de la visión comprometida de la Universidad con su entorno interno y externo.

Universidad del Desarrollo Profesional UNIDEP Aguascalientes

En la Universidad se incorporaron de manera transversal contenidos sobre sostenibilidad en temas extracurriculares y en algunas materias curriculares, así como el fomento en las materias de diferentes programas académicos, algunas actividades de aprendizaje enfocadas en proponer soluciones innovadoras a los desafíos de sostenibilidad.

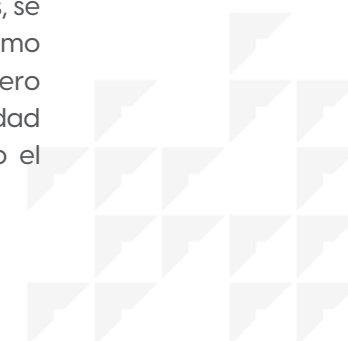
Se implementaron además medidas de eficiencia energética a través de una campaña de sensibilización, reducir el consumo de agua y mejorar su gestión en las instalaciones universitarias y la reducción de la generación de residuos y fomento a la separación y reciclaje de los desechos sólidos urbanos.

Centro Regional de Educación Normal de Aguascalientes CRENA

La relación de acciones implementadas a favor de los objetivos en referencia al Desarrollo Sostenible en el Centro Regional de Educación Normal de Aguascalientes, destacan la sostenibilidad ambiental contra el cambio climático y la conservación del medio ambiente, la promoción de la salud, bienestar y educación de calidad, de igual manera, se han realizado alianzas para lograr objetivos y la mejora en la atención de estudiantes y personal de la institución bajo un esquema de paz y justicia.

Se llevaron a cabo acciones de saneamiento en redes hidráulicas y el uso del agua como medida de atención en la contaminación del medio ambiente. Así mismo se implementó el riego por aspersión como medida de control para evitar el desperdicio de agua y se ofrece una capacitación continua sobre la cultura del agua dirigido a docentes y personal de servicios por parte de la institución Modelo Integral del Agua de Aguascalientes (MIAA) como acciones de mejora y concientización del uso del agua desde la formación inicial. Por otra parte, como medida contra el cambio climático se ha continuado con la renovación de brotes con el plantado de árboles y coadyuvar con el equilibrio del ecosistema.

Como parte de las acciones para la igualdad de género y la reducción de las desigualdades, se han realizado mesas de diálogo sobre la igualdad de género en atención de alumnos, así mismo de manera permanente se llevan a cabo actividades de difusión sobre la perspectiva de género en la comunidad escolar, por medio de campañas de información y capacitación a la comunidad educativa de la institución en coordinación con instancias estatales y municipales como el



Instituto Aguascalentense de la mujer (IAM) e Instituto Municipal de la Mujer de Aguascalientes (IMMA). De igual manera se promueve desde las academias de profesores la incorporación de acciones de igualdad de género en sus actividades didácticas como un principio fundamental en la construcción de una sociedad justa y equitativa.

Universidad de la Ciudad de Aguascalientes

Respecto a las acciones de desarrollo sostenible, la Universidad de la Ciudad de Aguascalientes promueve acciones sobre el eficiente uso del agua, la cultura del reciclaje y la reutilización. Se ha habilitado una zona para estacionamiento de bicicletas, incentivando la movilidad sustentable entre personal y estudiantes. De igual manera se realizaron cambios a la iluminación, ahora de led y de luz cálida, además de propiciar la ventilación natural en nuestros espacios.

Universidad Pedagógica Nacional Unidad O11

La Universidad participa en el programa federal "regreso a clases con un árbol" en el cual, en coordinación, con la Comisión Nacional Forestal, CONAFOR, se capacitó durante el semestre 2023 - 2024 a dos grupos de la Licenciatura en Pedagogía en: Proceso de germinación de semillas, elaboración de composta, bokashi, bol de frutas, plaguicidas naturales, frutales y la siembra de huertos biointensivos.

Se realizó una nueva asignación de coordinadora de sustentabilidad, teniendo acercamiento con personal del Centro Regional de Educación y Cultura de la Biodiversidad para trabajo de educación ambiental y se ha establecido el diálogo con personal encargado de la colección zoológica de la UAA, con la intención de generar un encuentro entre ambas instituciones sobre fauna local.

Universidad Las Américas de Centro Occidente

El objetivo de Sustentabilidad Social de la Universidad va enfocado a la inclusión social y económica, que se desarrolla a través de un estudio personalizado del alumno, mismo que permite el conocimiento de su estatus familiar y de acuerdo con el resultado, se le otorga una beca de estudios que le permite concluir con su licenciatura y propiciar con ello, mejores entornos de vida.

Por otro lado, para la ejecución del objetivo de Sustentabilidad Medioambiental, se han aplicado políticas de conservación del espacio a través del cuidado en el consumo del agua, se encuentra en proceso la instalación del programa para obtener el reconocimiento como "Espacio 100 por ciento libre de humo de tabaco y emisiones", se practica el reciclaje, se promueve el deporte para la creación de un entorno vital que permita mejorar las condiciones físicas y psicológicas de la comunidad universitaria.

Universidad Tecnológica de Aguascalientes Programa Especial de Cambio Climático 2021-2024

La institución se unió a la transición energética que incluye la instalación de sistemas de ahorro y el aprovechamiento de agua de lluvia, por lo que incorporó un plan de acciones como prioridad en la implementación del cuidado y protección del medio ambiente para el año 2023.

Las medidas y buenas prácticas ambientales, se alinearon a los 16 principios que contiene el documento "La carta de la tierra", el cual está orientado al uso racional de los recursos, el buen manejo de los residuos generados, así como el control de otros aspectos ambientales, reduciendo el impacto ambiental negativo generado a partir de las actividades diarias de la iniciativa a la que se unió la Universidad en el mes de junio del 2023, así como a todos los trámites de cumplimiento en las diferentes dependencias municipales, estatales y nacionales (SEMADESU, SSMAA, SEMARNAT), buscando además la disminución del consumo de energía por lo que el 90 por ciento del campus ya cuenta con luminarias tipo led, además de apoyar las energías limpias teniendo un total de 837 paneles solares.

Se contribuye a conservar y consolidar la infraestructura física y áreas comunes de la Universidad, que ayude a tener instalaciones que faciliten la movilidad y operación bajo normas y principios de inclusión y sustentabilidad gestionando el desarrollo de proyectos de construcción, ampliación y adecuación de la infraestructura, que coadyuve al cumplimiento de las funciones sustantivas de la Institución, contando además con un Sistema Integral de Separación de los Residuos Sólidos Urbanos generados por la comunidad universitaria.

El riego del 85 por ciento de las áreas verdes del campus se realiza con agua tratada, promoviendo de esta manera el uso eficiente, se instalaron mingitorios secos, llaves ahorradoras en un 70 por ciento del campus y un monitoreo en bitácora de las lecturas de agua potable, contando con un sistema de captación de agua pluvial el cual tiene una capacidad de mil metros cúbicos, misma que se utiliza para el riego de áreas verdes de la Universidad.



Universidad Tecnológica del Norte de Aguascalientes

En la Universidad Tecnológica del Norte de Aguascalientes se cuenta con un Sistema de Gestión de la Calidad certificado en la Norma ISO 9001:2015, siete programas educativos acreditados de buena calidad ante organismos acreditadores reconocidos por el Consejo para la Acreditación de la Educación Superior.

La Universidad en el año 2022 dio un gran paso hacia la transición energética, con la obtención del Fondo de Aportación Múltiple (FAM) se gestionó el proyecto de tecnificación con energía sustentable para la Universidad Tecnológica del Norte de Aguascalientes con una capacidad instalada de 144 Kw, mismo que se encuentra interconectado a la red eléctrica, con este sistema de paneles solares se pretende cubrir el 50 por ciento del consumo eléctrico, buscando un 50 por ciento de ahorro que se vea reflejado la facturación del suministro. Así mismo con la obtención del sistema de paneles solares se contribuye con la disminución de emisiones de CO₂ y demás gases de efecto invernadero por la utilización de energías limpias.

La Universidad en materia de disposición de residuos cuenta con lineamientos y acciones sobre el uso, manejo y distribución de unicel, el manejo de residuo peligroso y de manejo especial, se tiene un almacén temporal donde se concentran los residuos, donde se registra, pesa y coloca en los contenedores que se tiene identificados por tipo de residuo, posterior a esto se contrata el servicio de una empresa recolectora de residuo, la cual realiza la disposición final y la basura orgánica en donde se corta el césped de las áreas verdes, un 20 por ciento se utiliza para hacer composta, que más adelante sirve como abono en los espacios de siembra de la carrera de Agricultura Sustentable y Protegida y áreas verdes de la universidad, un 40 por ciento va como donación a los ganaderos de la zona aledaña de la institución, finalmente el otro 40 por ciento se incorpora al suelo.

Universidad Tecnológica El Retoño

Como parte de las acciones que desarrolla la Universidad a favor de los **Objetivos de Desarrollo Sostenible** se encuentra la promoción entre todos los estudiantes de primer cuatrimestre, al desarrollo de un proyecto final que consistió en realizar un video explicativo de los 17 ODS. Los estudiantes de segundo cuatrimestre elaboraron un proyecto que atiende un pilar de la sostenibilidad y cuidado del medio ambiente; y los estudiantes de cuarto cuatrimestre elaboraron un ensayo abordando distintos temas encaminados a la Agenda 2030.

Con el objetivo de fomentar un ambiente de cordialidad, cohesión e integración entre la comunidad universitaria, se lanzó una convocatoria **“Mujeres que inspiran”** de expresión artística para que los estudiantes de esta casa de estudios tuvieran la oportunidad de conmemorar esta fecha a través de un dibujo, pintura o bien, expresar sus ideas de manera escrita.

Además, se llevó a cabo el Panel **“Liderazgo Femenino”**, en el cual se invitaron a 4 mujeres líderes en diferentes sectores y profesiones: certamen de belleza e ingeniería en mecatrónica, dirección académica en instituciones educativas, emprendimiento personal e investigación en campo.

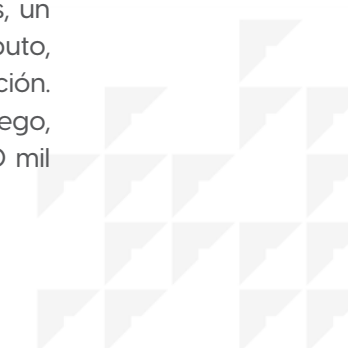
Los profesores de materias transversales y ciencias básicas recibieron capacitación en el uso de ChatGPT, con el objetivo de garantizar una educación inclusiva, equitativa y de calidad y promover oportunidades de aprendizaje durante toda la vida para todos.

Universidad Tecnológica de Calvillo UTC

En el **Programa Impulso a la Educación Superior en el Estado**, la Universidad establece como lineamiento institucional que los estudiantes deberán de realizar un servicio social de 120 horas desarrollando proyectos que permitan ayudar a los sectores más desprotegidos, elaborando además un proyecto anual liderado por el consejo universitario, buscando además ofertar actividades culturales y deportivas de acuerdo al interés de los estudiantes, considerando los espacios, recursos y materiales disponibles.

Universidad Politécnica de Aguascalientes UPA

La UPA cuenta con una comunidad universitaria de aproximadamente 2 mil 800 personas. Con una construcción de 75 mil metros cuadrados en un terreno de 150 mil metros cuadrados con una infraestructura física, entre la que se encuentran aulas, talleres, laboratorios y equipamiento como: inyectora de plástico, tornos, fresadoras, máquinas de Control Numérico por Computadora (CNC), un laboratorio automotriz con maquinaria especializada, un laboratorio de robots, un laboratorio de aeronáutica, un laboratorio de máquinas eléctricas y 6 laboratorios de cómputo, además de alrededor de 100 espacios para docentes y administrativos, sites de comunicación. En su espacio exterior se cuenta con 10 mil metros cuadrados, con iluminación y sistema de riego, que operan en óptimas condiciones y que en conjunto consumen aproximadamente 560 mil 092 kWh promedio al año.



El proyecto alimenta a dos servicios contratados para cubrir la operación de los servicios que ofrece la Institución Educativa, así como al bombeo de agua para todas las instalaciones, lo que permite que se brinde el servicio con energía limpia para que se realicen actividades para que se cumpla el proceso de enseñanza-aprendizaje de la población estudiantil y docente en los programas de estudio, así como el desarrollo de actividades administrativas en favor de la comunidad universitaria.

El proyecto presta el servicio de suministro de energía eléctrica a la comunidad universitaria desde su instalación y con una proyección de vida útil de 25 años.

La UPA realizó una inversión de 15 millones 090 mil 513 pesos en el proyecto de Tecnificación con Energía Sustentable, el cual cuenta con dos sistemas de paneles solares con capacidad instalada de 331.4 y 26.2 kWp (Kilowatts de potencia instalada) con un total de 357.6 kWp. El dimensionamiento de la capacidad instalada generará la electricidad suficiente para cubrir los 560,092 kWh (kilowatts/hora) del consumo eléctrico anual que la Universidad requiere para su operación.

Entre los beneficios que se han obtenido con dicho proyecto se tiene, la disminución del pago por suministro eléctrico sin afectar las operaciones de la Universidad, la generación de energía limpia con la disminución de la huella de carbono, mantener objetivos ambientales que permitan mejorar la calidad de vida de la comunidad universitaria. Cabe resaltar que, a partir de las economías obtenidas, el recurso se ha invertido en equipamiento y mantenimiento de la infraestructura para mantener actualizados los programas académicos.

Además de garantizar la operación de los servicios eléctricos para educación, suma con la disminución de emisiones de CO₂ y demás gases de efecto invernadero por la utilización de energías limpias. Se mejora la calidad de la energía y se contribuye a despresurizar la alta demanda eléctrica del sistema de distribución estatal, para que esa energía pueda ser utilizada por otros usuarios. Por lo anterior la Universidad Politécnica de Aguascalientes abona al cumplimiento del Objetivo de Desarrollo Sostenible 7. Energía asequible y no contaminante.

La Norma Mexicana NMX-R-025-SCFI-2015 en Igualdad Laboral y No Discriminación es un mecanismo de adopción voluntaria para reconocer a los centros de trabajo que cuentan con prácticas en materia de igualdad laboral y no discriminación, para favorecer el desarrollo integral de las y los trabajadores, por lo anterior y debido al compromiso de la Universidad Politécnica de Aguascalientes con sus trabajadores desde 2017 se estableció como meta la certificación de la institución bajo esta norma.

Desde 2017 se obtiene la verificación debido a las buenas prácticas implementadas en la organización y que dan cumplimiento a los requisitos marcados por la norma NMX-R-025-SCFI-2015, la certificación queda registrada en la Secretaría de Trabajo y Previsión Social, con el folio O26/2016 a favor de la Universidad Politécnica de Aguascalientes. Dicha certificación tiene vigencia de cuatro años por lo cual en 2021 se recibió la auditoría de recertificación en dicha norma, teniendo como resultado el mantenimiento del certificado.

La Universidad Politécnica de Aguascalientes obtuvo la certificación inicial bajo la norma ISO 14001:2015 desde 2015, la cual ha permitido a la institución implementar acciones en pro del medio ambiente involucrando a toda la comunidad universitaria. Dentro de las acciones implementadas para el cuidado del medio ambiente está la concientización del personal y alumnos sobre el uso adecuado de la energía eléctrica y el agua, así como la reducción en la generación de residuos y la separación de los mismos de forma adecuada para su aprovechamiento.

Universidad Metropolitana de Aguascalientes UMA

En materia del cuidado al medio ambiente se instalaron paneles solares con el objetivo de ahorrar en el consumo de energía eléctrica de la institución, creando además el **Club de Ecología** el cual ha limpiado el arroyo que se encuentra en frente de la Universidad además de plantar árboles dentro y fuera del perímetro universitario y contando con la acreditación bajo el marco internacional CACEI de los programas educativos de Nanotecnología y Mecatrónica y el Certificación ISO 9001:2015.


Por otro lado, se aprobó la creación de la beca alimenticia la cual brindara un alimento fuerte a alumnos vulnerables.

Gobiernos Locales

El Gobierno Municipal de Pabellón de Arteaga implementó el **Programa de Becas de Estímulos a la Educación** con la finalidad de apoyar principalmente a los alumnos en rezago social. Dicho estímulo tiene como objetivo contribuir para que no abandonen la educación básica, ofreciendo además una serie de platicas en donde se promueve la buena alimentación, salud y equidad de género entre otros temas. Se cuenta con un padrón de beneficiarios de 750 alumnos en donde 389 son niñas y 361 son niños.

4 EDUCACIÓN DE CALIDAD

Objetivos, Estrategias y Metas: Sector CIENCIA Y TECNOLOGÍA



Fortalecer a las comunidades de CTI y de otros conocimientos, a través de su formulación, consolidación y vinculación con diferentes sectores de la sociedad, con el fin de enfrentar los problemas prioritarios nacionales y contribuir al bienestar general de la población (Programa Especial de Ciencia, Tecnología e Innovación 2021-2024, CONACYT).



Meta:

Incrementar el presupuesto estatal de becas nacionales y al extranjero en una proporción adecuada que permita atender la demanda creciente de estudiantes de posgrado y superar la tendencia histórica para alcanzar al menos 1.5 investigadores por cada 1000 habitantes de la PEA. (Programa Especial de Ciencia, Tecnología e Innovación 2021-2024, CONACYT).


Meta:

Orientar la formación humanista, científica y tecnológica a la resolución de problemas prioritarios del país en materia educativa, de salud, alimentación, vivienda, seguridad y protección de la riqueza biocultural y el cuidado del ambiente y para enfrentar el cambio climático. (Programa Especial de Ciencia, Tecnología e Innovación 2021-2024, CONACYT).

Indicador	Unidad de medida	Fuente	Línea base	Nacional	Aguascalientes
9.5.2 Personas investigadoras por millón de habitantes.	Investigador/ Investigadora	INEGI-SIODS	220 (2022)	281 (2022)	220 (2022)
Patentes solicitadas por cada 100 mil de la población económicamente activa.	Patente	IMPI en cifras	25.6 (2022)	25.6 (2022)	11.1 (2022)
Centros por cada 100 mil de la población económicamente activa.	Centro de Investigación	IMCO ICE	52.8 (2022)	67.3 (2022)	19.1 (2022)
Recursos designados en el presupuesto anual de egresos para ciencia, tecnología e innovación.	Porcentaje	Presupuesto de ingresos y egresos del estado de Aguascalientes, Periódico Oficial.	2 (2027)	---	0.14 (2024)



Principales Acciones a favor de los Objetivos de Desarrollo Sostenible en Aguascalientes:



Gobierno del Estado de Aguascalientes:
Instituto de Ciencia y Tecnología
INCyTEA

Las metas estratégicas y objetivos que se ha planteado el Gobierno del Estado en materia de ciencia y tecnología tienen como finalidad transformar las capacidades de la población de los sectores productivos y de las organizaciones gubernamentales para desarrollar habilidades, competencias, oportunidades y aptitudes, con el propósito de crear una Sociedad del Conocimiento Incluyente, que integre plenamente la innovación, la cultura digital y el desarrollo científico y tecnológico gestionando el conocimiento en un marco de corresponsabilidad para impulsar la competitividad del estado de Aguascalientes.

En Aguascalientes se generan 1.5 patentes por cada 100 mil habitantes de la población económicamente activa, el estado se ubica en la posición número 12 a nivel nacional (IMPI, 2022).

Con el objetivo de favorecer la investigación científica, el desarrollo tecnológico y la innovación desde el 2015 se estableció el programa de becas talentos que trascienden la ciencia y tecnología, otorgando desde esa fecha más de 3 mil becas de movilidad nacional e internacional para cursos, certificaciones o apoyo económico para universidades públicas y privadas, y apoyo al posgrado. Con este programa se busca impulsar el avance científico y tecnológico, logrando potenciar la competitividad y el progreso de la sociedad.

De igual manera, se han llevado a cabo con gran éxito programas de emprendimiento con base tecnológica dentro del esquema EPICENTRO, Ecosistema Estatal Emprendedor, a través de las siguientes convocatorias: Hackathon Smart Security, Game On, Competencia Nacional de F1 in School, Deep Racer, Gigantes del futuro, EPICENTRO, Festival Blockchain e Inteligencia Artificial, Arduino Day, Taller para certificación AWS Cloud Practitioner y Expociencias 2023.

Finalmente, es de resaltar que Aguascalientes cuenta con el Museo Descubre Interactivo de Ciencia y Tecnología, museo que mantiene colaboraciones cercanas con los grupos de investigación, con la sociedad civil y con el sector empresarial, incidiendo en el proceso de construcción de una Cultura Científica en Aguascalientes. Para ello, el Gobierno del Estado decidió dignificar los servicios que presta este espacio a través de favorecer eventos de gran calidad en salas de exposición permanente, espacios naturales, salas temporales, casa de la tierra, zona matic, planetario, observatorio y sala 4DX.

Sector Académico

La Investigación de Alto Impacto en la Universidad Autónoma de Aguascalientes

La misión de la Universidad Autónoma de Aguascalientes consiste en “impulsar el desarrollo sustentable, justo y equilibrado de nuestra sociedad: formando integralmente, en las diversas dimensiones humanas, a personas con perspectiva global que contribuyan de manera efectiva, comprometida y ética a la solución de las necesidades y problemáticas sociales; generando, difundiendo y aplicando conocimiento e innovación que mejore el nivel de vida y bienestar de la población; y promoviendo el arte, la cultura y el deporte que enriquezcan la vida de las personas”. Para el cumplimiento de esta y el desarrollo de las funciones de la docencia, investigación, vinculación y difusión, la Universidad se guía por los valores institucionales de Responsabilidad Social, Humanismo, Calidad, Innovación, Autonomía y Pluralismo.

Nuestra institución consciente de su compromiso ha venido impulsando y apoyando proyectos de investigación con el objetivo de tener un alto impacto en los ámbitos social, económico y ambiental. Se cuenta con el registro de 124 proyectos de investigación cuyo trabajo inciden directamente prácticamente la totalidad de los Objetivos de Desarrollo Sostenible definidos por la Organización de las Naciones Unidas, de estos proyectos 58 son de investigación básica, 59 de investigación aplicada, 6 de desarrollo tecnológico y 1 de aplicación innovadora de tecnología.



Objetivo de Desarrollo Sustentable	Aplicación Innovadora de Tecnología	Aplicada	Básica	Desarrollo Tecnológico	Total General
1		2	1		3
2		6		1	7
3		11	15	1	27
4	1	8	10	1	20
5		1	3		4
6		1	2		3
7		1			1
8		6	7		13
9		4	1		5
10		2	1		3
11		5	2	1	8
12		5	2	1	8
13		1	3		4
15		5	4	1	10
16		1	7		8
Total general	1	59	58	6	124

Las investigaciones que se han impulsado son:

Objetivo ODS	Título del Proyecto de Investigación	Investigador(A) Responsable	Tipo de Investigación
1	Los Efectos De La Innovación Financiera, Desarrollo Sustentable Del Mercado De Valores Y Crecimiento Económico En México.	Dr. Alfonso Martín Rodríguez	Aplicada
	Inteligencia Artificial Para La Mejora De Indicadores Sociales Usados En La Medición De Pobreza En México.	Dr. Ángel Eduardo Muñoz Zavala	Aplicada
	Los Efectos De La Gobernanza, Las Capacidades Emprendedoras, Las Redes De Colaboración Sobre La Orientación Al Mercado Las Cooperativas Rurales Y La Reducción De La Pobreza De Los Agricultores De Aguascalientes.	Dr. Neftalí Parga Montoya	Básica
2	Aplicaciones De Microorganismos Entomopatógenos Y Extractos Vegetales Con Dron Agrícola Para El Control De Plagas Y Enfermedades En Hortalizas.	Dr. Alberto Margarito García Munguía	Aplicada
	Evaluación E Impacto En La Implementación De Proyectos De Reversión Productiva Agrícola En El Estado De Aguascalientes.	Dr. Carlos Eduardo Romo Bacco	Aplicada
	Potencial De Las Técnicas No Tradicionales De Procesamiento Y Análisis De Señales En El Trabajo De Investigación Experimental.	Dr. Eduardo Rubio Cerda	Aplicada
	Las Capacidades De Los Agronegocios Y Su Efecto En La Sustentabilidad.	Dr. Javier Eduardo Vega Martínez	Aplicada
	Premejoramiento Para Resistencia A P. Capsici Y Calidad Del Fruto En Chiles Secos (Capsicum Annuum L.).	Dr. José De Jesús Luna Ruiz	Aplicada
	Optimización De La Producción De Paenibacillus Polymyxa Por Cultivo Batch Y Evaluación De La Producción De Metabolitos De Interés (Exopolisacáridos, Antibióticos, Enzimas Y Promotores Del Crecimiento Vegetal) Pasa Su Posible Uso Como Biofertilizante Y Agente Biotecnológico.	Dra. Norma Angelica Chávez Vela	Aplicada
3	Predicción Fenológica De Cultivos Mediante Análisis Estadístico Y Redes Neuronales.	Dr. Ángel Eduardo Muñoz Zavala	Desarrollo Tecnológico
	Efecto De Una Bebida Láctea Fermentada En La Microbiota De Niños Con Parálisis Cerebral Infantil Tipo Cuadriparesia.	Dr. Adán Israel Rodríguez Hernández	Aplicada
	Variables Psicosociales Implicadas En El Desarrollo Del Riesgo De Suicidio Durante La Adolescencia Y La Juventud Temprana (Vida-J).	Dra. Alicia Edith Hermsillo De La Torre	Aplicada
	Desarrollo De Nanomateriales Magnéticos Con Propiedades Óptimas Para Aplicaciones Biomédicas.	Dra. Iliana Ernestina Medina Ramírez	Aplicada
	Prevalencia De Contagio Por Covid-19 Durante Las Prácticas Clínicas De Odontólogos De Aguascalientes, Ags.	Dra. Lizbeth Díaz Alfaro	Aplicada
	Estudio Morfológico Y Molecular De La Queratitis Inducido Por Acanthamoeba Griffini Y Su Tratamiento Con Fármacos Inmunoconjugados En Un Modelo Animal.	Dr. Luis Fernando Barba Gallardo	Aplicada



Objetivo ODS	Título del Proyecto de Investigación	Investigador(A) Responsable	Tipo de Investigación
3	Detección En Salud Visual En Pacientes Con Sospecha De Glaucoma Y Diagnosticados En Dos Instituciones De Las Ciudades De Aguascalientes (México) Y Pereira (Colombia) En El 2021.	Dr. Luis Fernando Barba Gallardo	Aplicada
	Minería De Texto: Análisis Y Aplicaciones.	Dra. Luz Judith Rodríguez Esparza	Aplicada
	Modelación Matemática De Problemas Socio-Económicos Y De Salud Pública De México.	Dra. Luz Judith Rodríguez Esparza	Aplicada
	Barreras Para La Alimentación Saludable En Universitarios. Un Estudio Transversal.	Dra. Ma. De Los Ángeles Vacío Muro	Aplicada
	Prevención De Trastornos De La Conducta Alimentaria En Adolescentes.	Dra. Marina Liliana González Torres	Aplicada
	El Encierro Dentro Del Encierro. Reconfiguración Del Interior Arquitectónico Doméstico En Tiempos De Confinamiento.	Dr. Mario Ernesto Esparza Díaz De León	Aplicada
	Búsqueda De Descriptores Y Reconocimiento De Objetos En Imágenes Biomédicas.	Dr. Hermilo Sánchez Cruz	Básica
	Método De Procesamiento De Señal Ultrasónica Para Identificación De Anomalías Pleurales.	Dra. Ivonne Bazán Trujillo	Básica
	Estimación De Parámetros Elásticos En Simuladores De Tejido Biológico Mediante Ultrasonido.	Dra. Ivonne Bazán Trujillo	Básica
	Propuesta Alternativa De Medio De Cultivo De Entameoba Histolytica Para Mejorar Y Mantener Virulencia.	Dr. Javier Ventura Juárez	Básica
	Identificación, Producción Y Análisis De Compuestos Con Actividad Antimicrobiana Derivados De Plantas.	Dr. José Francisco Morales Domínguez	Básica
	Caracterización De La Respuesta Neuroinmune En El Pterigión.	Dr. Luis Fernando Barba Gallardo	Básica
	Efecto Del Fruto De Opuntia Robusta Sobre El Daño Hepático En Un Modelo De Fibrosis Hepática No Alcohólica.	Dra. Ma. Consolación Martínez Saldaña	Básica
	Efecto Del Fruto De Opuntia Robusta Sobre La Expresión De Receptores Pdgfr-B Y -A En Células Estelares En Un Modelo De Fibrosis Hepática.	Dra. Ma. Consolación Martínez Saldaña	Básica
	Efecto De Entrenamiento Virtual En Conductas Parentales Alimentarias Positivas Sobre La Elección Y Aceptación De Alimentos Saludables En Niños.	Dra. Marina Liliana González Torres	Básica
	Filosofía De La Medicina.	Dr. Mario Gensollen Mendoza	Básica
Autoridad Y Confianza En La Ciencia.	Dr. Mario Gensollen Mendoza	Básica	

Objetivo ODS	Título del Proyecto de Investigación	Investigador(A) Responsable	Tipo de Investigación
3	Prevalencia Del Consumo De Drogas Y Factores Asociados En Adultos Mayores Del Estado De Aguascalientes.	Dra. Martha Leticia Salazar Garza	Básica
	Relación De La Biopelícula De Helicobacter Pylori Sobre Parámetros De Respuesta Inmune Innata Y Adaptativa.	Dr. Rodolfo González Segovia	Básica
	Papel De La Mieloperoxidasa En La Respuesta Inmune De Los Neutrófilos Retados Con Sporothrix Schenckii.	Dra. Yolanda Romo Lozano	Básica
	Papel De Tlr4 Sobre La Respuesta Inmune De Los Neutrofilos Humanos Frente A Sporothrix Schenckii.	Dra. Yolanda Romo Lozano	Básica
	Evaluación De Una Intervención Breve En Línea Para Disminuir El Consumo Excesivo De Alcohol En Estudiantes Universitarios.	Dra. Martha Leticia Salazar Garza	Desarrollo Tecnológico
4	Entornos Personales De Aprendizaje Inteligentes (Epai).	Dr. Jaime Muñoz Arteaga	Aplicación Innovadora de Tecnología
	El Making Of Como Recurso Didáctico Para El Aprendizaje: Modelo De Aprendizaje Autónomo Complementario Para Las Materias De Realización Cinematográfica De La Licenciatura En Artes Cinematográficas Y Audiovisuales De La Universidad Autónoma De Aguascalientes.	Dr. Armando Andrade Zamarripa	Aplicada
	Análisis Hermenéutico De La Configuración Del Espacio Interior Barroco: El Exvoto Peres Maldonado.	Dra. Blanca Ruiz Esparza Díaz De León	Aplicada
	Aplicación Y Evaluación De La Efectividad Del Efecto De Interactividad De Elementos De La Teoría De Carga Cognitiva, Para La Enseñanza De La Programación Básica.	Dr. Carlos Argelio Arévalo Mercado	Aplicada
	Gestión De La Calidad En El Desarrollo De Recursos Educativos Digitales Orientados A Una Educación Inclusiva Con Un Enfoque A Servicios En Tiempos De Postpandemia.	Dr. Cesar Eduardo Velázquez Amador	Aplicada
	Estudio De Los Efectos De Inversión De La Experticia Y Trabajo Colectivo En El Aprendizaje De La Programación, Aplicando La Teoría De Carga Cognitiva.	Dra. Estela Lizbeth Muñoz Andrade	Aplicada
	Diseño De Una Metodología Para El Desarrollo De Aplicaciones Inclusivas Basadas En El Perfil De Alumnos Con Discapacidad	Dr. Julio César Ponce Gallegos	Aplicada
	Aprendizaje Automático En Sociedad Y Medicina.	Dra. María Dolores Torres Soto	Aplicada
	Diseño Universal Y Accesibilidad Desde La Universidad. Seguimiento A Las Necesidades De Diseño Para Las Personas Con Discapacidad En La UAA.	Dra. Mónica Susana De La Barrera Medina	Aplicada
	El Retorno A Las Actividades Presenciales En Las Instituciones De Educación Superior De La Región Centro Occidente: Reconfiguraciones Institucionales Y Experiencias De Los Universitarios Después De La Pandemia.	Dr. Alejandro García Macías	Básica



Objetivo ODS	Título del Proyecto de Investigación	Investigador(A) Responsable	Tipo de Investigación
4	Efectos Diferenciados De Las Interacciones Presencial Y Virtual En Las Relaciones Interpersonales De Los Estudiantes De Nivel Superior, Y Su Relación Con El Desempeño Académico Y La Satisfacción Institucional.	Dr. Alejandro García Macías	Básica
	La Tutoría De Pares En Las Asignaturas De Estadística. Un Estudio De Caso En La UAA.	Dra. Ana Cecilia Macías Esparza	Básica
	Transnumeración Y Argumentación. Procesos Y Dificultades En La Construcción De Evidencias Cuantitativas En La Investigación En Estudiantes De Posgrado.	Dr. Daniel Eudave Muñoz	Básica
	Valoración De La Idoneidad Didáctica De La Formación Estadística En Posgrados De Ciencias Sociales Y Administrativas.	Dr. Daniel Eudave Muñoz	Básica
	Didáctica Filosófica: Entre La Enseñanza Del Filosofar Y La Enseñanza De La Filosofía.	Dr. Juan José Lariz Durón	Básica
	Enseñanza De La Higiene Escolar En Las Escuelas De Primeras Letras En El Siglo XIX En Aguascalientes (1857-1877). Una Aproximación A La Enseñanza De Las Ciencias Naturales.	Dra. María Guadalupe Pérez Martínez	Básica
	Modelo Educativo Institucional Y Competencia Cultural De Los Estudiantes De Licenciatura Del Centro De Ciencias Sociales Y Humanidades De La UAA.	Dra. Olivia Sanchez Garcia	Básica
	Los Programas De Licenciatura En Educación Musical En México. Una Investigación De Tipo Exploratorio-Diagnóstico.	Dr. Raúl Wenceslao Capistran Gracia	Básica
	Buenas Prácticas De Estudiantes Universitarios Y Rendimiento Académico.	Dra. Victoria Eugenia Gutiérrez Marfileño	Básica
	Efectos Del Uso De Material Didáctico Instruccional Basado En La Teoría De Carga Cognitiva En El Aprendizaje De Estructuras De Datos Y Algoritmos De Programación.	Dra. Estela Lizbeth Muñoz Andrade	Desarrollo Tecnológico
5	Estereotipos Como Estrategia De Branding En Las Marcas Mexicanas.	Dr. Ricardo Arturo López León	Aplicada
	Desarrollo Mediático Y Equidad De Género. Análisis De Las Desigualdades En Las Prácticas Mediáticas De Mujeres.	Dra. María Rebeca Padilla De La Torre	Básica
	Arte, Memoria Y Feminismo. Documentación Y Análisis Desde La Perspectiva Biopolítica Y Estética Contemporánea De Las Prácticas Artísticas Hechas Por Mujeres Artistas En Aguascalientes En El Siglo XXI.	Dra. Raquel Mercado Salas	Básica
	Recursos Financieros, Sustentabilidad Y Rendimiento Empresarial De Las Empresas Gestionadas Por Mujeres.	Dra. Virginia Guzmán Díaz De León	Básica

Objetivo ODS	Título del Proyecto de Investigación	Investigador(A) Responsable	Tipo de Investigación
6	La Gestión Ambiental En Mipymes Del Estado De Aguascalientes Y Su Relación Con La Competitividad.	Dra. Rocío Montserrat Campos García	Aplicada
	Efectos Agudos Y Crónicos De Nano-Partículas De Óxido De Zinc Y Dióxido De Titanio En Una Batería De Bioensayos Usando Zooplancton De Aguascalientes Y Quintana Roo.	Dr. Roberto Rico Martínez	Básica
	Estudio Microevolutivo De La Adaptación Al Plomo En Varias Especies De Rotíferos.	Dr. Roberto Rico Martínez	Básica
7	Esquema De Control De Convertidores Pwm En Modo De Corriente.	Dr. Alejandro Román Loera	Aplicada
8	Influencia De La Sostenibilidad En El Desempeño De Los Hoteles Del Estado De Aguascalientes.	Dra. Elena Patricia Mojica Carrillo	Aplicada
	La Economía Informal E Informalidad Laboral: Efectos En La Recaudación Del ISR, IVA Y Aportaciones De Seguridad Social Del 2013 Al 2023.	Dra. Georgina Macías Mora	Aplicada
	Efecto Del Sars-Cov-2 En Las Empresas Transnacionales.	Dra. Gloria Leticia Martell Campos	Aplicada
	Análisis Del Impacto De La Desaparición Del Régimen De Incorporación Fiscal Y La Implementación Del Nuevo Régimen Simplificado De Confianza, En El Pago De Contribuciones Y En La Recaudación En Materia Del Impuesto Sobre La Renta.	Dr. José Manuel Barrera Castañeda	Aplicada
	Factores Que Afectan La Adopción De Emarketing En Pymes.	Dra. Lizeth Itziguery Solano Romo	Aplicada
	Política Fiscal Y Fortalecimiento De Los Ingresos Tributarios De Estados Y Municipios En México.	Dr. Manuel Diaz Flores	Aplicada
	Habilidades Sociocognitivas Y Condiciones Laborales En Egresados Universitarios: Una Aproximación Longitudinal.	Dr. Francisco Javier Ruvalcaba Coyaso	Básica
	Liderazgo, Factor Crítico En El Uso Y Adopción Tecnológica.	Dra. Lizeth Itziguery Solano Romo	Básica
	¿El Futuro Industrial Está En Las Áreas Centrales De Las Grandes Ciudades? Análisis De La Geografía Intraurbana De Los 'Servicios Intensivos En Conocimiento' En Las Cuatro Grandes Metrópolis México.	Dr. Luis Enrique Santiago García	Básica
	Indicadores Económicos E Indicadores De Calidad Ambiental: ¿Tendencia Convergente En El Sector Servicios De Las Ciudades De América Latina Y El Caribe?	Dr. Luis Enrique Santiago García	Básica
La Influencia De La Hostilidad Ambiental Empresarial En La Orientación Emprendedora Y La Capacidad De Innovación De Las Pymes.	Dra. María Del Carmen Martínez Serna	Básica	



Objetivo ODS	Título del Proyecto de Investigación	Investigador(A) Responsable	Tipo de Investigación
8	Determinantes De La Intención Del Emprendimiento Social Y La Innovación Social En Las IES.	Dr. Neftalí Parga Montoya	Básica
	Ocio Y Trabajo En La Era De La Productividad.	Dr. Octavio Martín Maza Díaz Cortés	Básica
9	El Papel De La Responsabilidad Social Corporativa Y La Capacidad De Innovación En El Rendimiento De Las Pymes.	Dra. María Del Carmen Bautista Sánchez	Aplicada
	Uso De Desechos Agroindustriales Para Mejorar Las Cualidades De Papel A Partir De Celulosa De Opuntia Ficus Indica.	Dra. Myrna Alicia Abrajan Villaseñor	Aplicada
	Determinantes De Las Buenas Prácticas Ambientales En Las Empresas De México Y La Región De Aguascalientes.	Dr. Roberto González Acolt	Aplicada
	Modelación Estadística Determinando El Índice De Regionalización Del Corredor Logístico Industrial Empresarial Toluca-Santa Fe.	Dr. Tonahtuic Moreno Codina	Aplicada
	Efectos Jurídicos Del Origen De Las Mercancías En El Tmec.	Dr. José Manuel López Libreros	Básica
10	Influencia De La Inclusión De Los Turistas Con Necesidades Especiales En La Imagen-Destino Del Municipio De Aguascalientes.	Dra. Elena Patricia Mojica Carrillo	Aplicada
	Modelo Para El Análisis Y Síntesis De Sonidos Musicales Y Voz.	Dr. José Antonio Guerrero Díaz De León	Aplicada
	Medidas De Desigualdad, Bienestar Social Y Distribución De Ingresos.	Dr. Julio César Macías Ponce	Básica
11	Impacto De La Gentrificación En Las Personas Mayores De La Ciudad De Aguascalientes.	Dra. Laura Patricia Mata Jurado	Aplicada
	Paradigmas Urbanos Y Formas De Hacer Ciudad: Política De Crecimiento Urbano En La Ciudad De Aguascalientes Y Sostenibilidad 1950-2020.	Dr. Netzahualcóyotl Lopez Flores	Aplicada
	Las Ciudades Del Futuro: Diseño De Escenarios. Caso Aguascalientes.	Dr. Oscar Luis Narváez Montoya	Aplicada
	Requerimientos De Elementos De Equipamiento Urbano Del Subsistema Social Referentes A Las Dimensiones De La Promoción Sociocultural Y De Convivencia De Las Personas Mayores En La Ciudad De Aguascalientes Al Año 2050.	Dr. Oscar Luis Narváez Montoya	Aplicada
	Análisis Comparativo De La Estructura, Contenido Y Estrategias Sobre El Espacio Público De Los Programas De Desarrollo Urbano En Hispanoamérica Y España: Grado De Cumplimiento De Las Estrategias Del Espacio Público En Los Planes De La Ciudad De Aguascalientes Y Su Relación Con Los Niveles Socioeconómicos.	Dr. Rodrigo Franco Muñoz	Aplicada

Objetivo ODS	Título del Proyecto de Investigación	Investigador(A) Responsable	Tipo de Investigación
11	La Formación De Un Ethos Que Configure Una Aproximación Estética A Los Retos De La Crisis Socio-Ambiental Contemporánea.	Dr. Enrique Luján Salazar	Básica
	Territorialidad, Medio Ambiente Y Crisis En Nueva Galicia. Aguascalientes Siglos XVII Y XVIII.	Dr. Víctor Manuel González Esparza	Básica
12	Diseño Y Construcción De Una Máquina Automática Para La Construcción De Bloques De Tapial Para Construcción De Muros.	Dr. Alejandro Cervantes Herrera	Desarrollo Tecnológico
	El Impacto De La Industria 4.0 En La Eco-Innovación Y La Sustentabilidad De Las Empresas Manufactureras De México.	Dr. Gonzalo Maldonado Guzmán	Aplicada
	Obtención Y Aplicación De Residuos Vitivinícolas Y Cerveceros Para La Generación De Suprareciclaje.	Dra. Laura Eugenia Pérez Cabrera	Aplicada
	Análisis Sobre La Producción Sustentable En Pymes Del Estado De Aguascalientes Bajo Un Enfoque Basado En Los Objetivos De Desarrollo Sustentable.	Dra. Rocío Montserrat Campos García	Aplicada
	La Relación Del Marketing Verde Y La Innovación Verde En El Desarrollo Sustentable De Las Empresas Manufactureras Del Estado De Aguascalientes.	Dra. Sandra Yesenia Pinzón Castro	Aplicada
	El Capital Intelectual Sostenible Como Factor Influyente En La Competitividad De Las Empresas Manufactureras En El Edo. De Aguascalientes.	Dra. Silvia Mata Zamores	Aplicada
	Visibilidad A Través De Tecnología Y Administración De Conocimiento Para Mejorar El Desempeño En Sustentabilidad.	Dra. Gabriela Citali López Torres	Básica
	Obtención E Identificación De Compuestos Activos Mediante Cultivos In Vitro De Pereskia Sacharosa (Cactaceae) Y Evaluación Del Efecto Antiinflamatorio En Modelos Murinos.	Dra. Yenny Adriana Gómez Aguirre	Básica
	Cambios En El Patrón Alimentario De Jóvenes Universitarios En Contextos Sociales Compartidos Con Grupos De Pertenencia.	Dra. Ma. De Los Ángeles Vacío Muro	Desarrollo Tecnológico
	El Pragmatismo Ambiental: Una Propuesta Ética Para La Sustentabilidad.	Dr. Víctor Hugo Salazar Ortiz	Aplicada
13	Biofiltros Empacados Con Materiales No Estructurados Y Carbonosos Para La Degradación De COVS.	Dra. Elsa Marcela Ramírez López	Básica
	Audiencias Contemporáneas Y Sus Prácticas. Actualización De Su Teoría Y Conceptualización.	Dra. María Rebeca Padilla De La Torre	Básica
	La Influencia De La Ética Ambiental Para La Protección Legal De La Naturaleza.	Dr. Víctor Hugo Salazar Ortiz	Básica



Objetivo ODS	Título del Proyecto de Investigación	Investigador(A) Responsable	Tipo de Investigación
15	Impacto Ambiental De Perdida De Carbono Y Vegetación En La Unidad De Estudio Arroyo Seco Por La Construcción De Una Carretera Federal.	Dr. Abraham Díaz Romo	Aplicada
	Dinámica Relacional Y Colaboración De Las Micro Y Pequeñas Empresas Turísticas Ubicadas Dentro Del Polígono Que Integra El Geoparque Aspirante "Rutas Del Agua.	Dr. Ismael Manuel Rodríguez Herrera	Aplicada
	Estructura Y Dinámica De Ecosistemas Y Agroecosistemas De Aguascalientes.	Dr. Joaquin Sosa Ramirez	Aplicada
	Evaluación Y Re-Evaluación De Especies De Víboras Mexicanas Con Un Alto Score Edge.	Dr. Jose Jesus Sigala Rodriguez	Aplicada
	Desarrollo De Posibles Aplicaciones Biotecnológicas Que Permitan El Aprovechamiento Racional De Algunas Especies Mexicanas De La Familia Crassulaceae Por Medio De Su Respuesta Ante Diversas Condiciones De Cultivo In Vitro.	Dra. Laura María De Lourdes De La Rosa Carrillo	Aplicada
	Documentación De La Biodiversidad Vegetal De Zonas Escasamente Exploradas Del Suroeste Del Estado De Aguascalientes.	Dr. Gilberto Alejandro Ocampo Acosta	Básica
	Clave Taxonómica Y Guía De Campo De Las Libélulas (Insecta: Odonata) De La Estación Biológica Agua Zarca De La Universidad Autónoma De Aguascalientes.	Dr. Jaime Antonio Escoto Moreno	Básica
	Patrones De Diversidad Y Conservación De Víboras Mexicanas.	Dr. Jose Jesus Sigala Rodriguez	Básica
	Historia Natural Y Conservación De Víboras Mexicana Selectas.	Dr. Jose Jesus Sigala Rodriguez	Básica
	Definición De Medios Basales Específicos Para El Cultivo In Vitro De Plantas Nativas De Zonas Áridas (Agaváceas, Cactáceas, Crassuláceas Y Nolináceas).	Dr. Eugenio Martin Perez Molphe Balch	Desarrollo Tecnológico
16	Moderación Matemática De La Corrupción.	Dra. Sandra Elizabeth Delgadillo Alemán	Aplicada
	Arendt, Benjamín, Agamben Y Ricoeur, Apuntes Para Una Exégesis De La Política.	Dra. Claudia Eugenia Galindo Lara	Básica
	El Gobierno Judicial Local. Reforma Y Reorganización Del Consejo De La Judicatura Local El Camino A La Modernización De La Judicatura De Aguascalientes A 30 Años De Su Reestructuración.	Dr. Claudio Antonio Granados Macías	Básica
	Mirada Sociocultural Sobre Los Avances Y Retrocesos En El Combate A La Corrupción Desde La Transparencia Y El Gobierno Abierto.	Dra. Evangelina Tapia Tovar	Básica
	Actividades Probatorias Y Derechos Humanos En El Sistema Penal Acusatorio.	Dr. José Luis Eloy Morales Brand	Básica
	Estándares Internacionales En Derechos Humanos En Su Aplicación Judicial.	Dr. José Manuel Lopez Libreros	Básica
	Movimientos Conservadores En América Latina: La Familia Como Eje De Las Discusiones Públicas.	Dra. María Eugenia Patiño López	Básica
	Análisis Del Marco Jurídico Sobre Lo Mediático En El Espacio Subnacional Mexicano.	Dr. Salvador De León Vazquez	Básica

Objetivos, Estrategias y Metas:
Sector
**CULTURA Y
DEPORTE**

4

EDUCACIÓN DE CALIDAD



Garantizar el acceso y la participación en el arte y la cultura, articulando los diferentes entes culturales instalados en el estado para acercar más la cultura y las artes a la población principalmente a los grupos poblacionales con más desventajas para garantizar el acceso, inclusión y equidad cultural.

Meta:

Lograr la coherencia de las políticas para el desarrollo sostenible en el sector cultural, incrementando el equipamiento e infraestructura cultural para garantizar un capital cultural abierto a la población (ODS/IMCO).

Indicador	Unidad de medida	Fuente	Línea base	Nacional	Aguascalientes
Equipamiento Cultural Registrado por cada 10 mil habitantes.	Porcentaje	Sistema de Información Cultural Censo 2020	1.6 (2020)	2.7 (2020)	1.4 (2020)
Personal ocupado en el área de Profesionistas, técnicos y trabajadores del arte.	Número de personas	ENOE, INEGI	13.9 (1,300 personas)	303,632 (2020)	2,095 (2020)


**Principales Acciones a favor de los
Objetivos de Desarrollo Sostenible
en Aguascalientes:**

Gobierno del Estado de Aguascalientes:
Instituto Cultural de Aguascalientes
ICA

Instituto del Deporte del Estado de Aguascalientes
IDEA

En 2023, el Buró Internacional de Capitales Culturales declara a **Aguascalientes como Capital Americana de la Cultura**, en el marco de los trabajos por una ciudad cultural. Se destacan sitios y manifestaciones que son trascendentes para promover la internacionalización de Aguascalientes a través de la difusión de su riqueza cultural.

Entre las actividades para la activación de los tesoros del estado con el fin de contribuir al nombramiento de Aguascalientes como Capital Americana de la Cultura se encuentran: La Ruta del Vino en la emisión Vive las Vendimias, Santa Cecilia Fest, Festival de Calaveras y Villa Navidad con programas culturales y artísticos que fomentan la participación de la ciudadanía, visitantes y turistas en los eventos turísticos, realizando 500 productos artísticos principalmente musicales y culturales con el fin de profesionalizar el ámbito cultural para así contar con mayor proyección y posicionamiento a nivel nacional e internacional.

Además se reactivó el **Programa PROARTE** en escuelas de educación básica con educación artística atendiendo más de 10 mil estudiantes, se incrementó el 32.64 por ciento en matrícula escolar en Enseñanza Artística Básica, se reinsertó a Aguascalientes a los circuitos nacionales y regionales para las artes escénicas y se llevó a cabo el Encuentro Internacional de Mujeres en la Industria Musical, un catálogo de artistas visuales mujeres y el apoyo a la producción de mujeres artistas visuales con una exposición vigente.

La **Universidad de las Artes** es un espacio especializado en la educación artística superior. Es el semillero de artistas en formación que conforman los principales grupos de difusión artística que abanderan la colaboración interinstitucional y la proyección del estado en materia artística. Universidad especializada en artes en toda la Región Centro-Occidente. La Universidad cuenta con un total de 2 mil 300 estudiantes en todos los programas académicos.

En el **Programa Comunidades de Aprendizaje: PROARTE** provee servicios de enseñanza artística en escuelas de educación básica en colaboración con Instituto de Educación de Aguascalientes, IEA, con un alcance de 150 escuelas al año y más de 15 mil alumnos cuentan con enseñanza artística.

Copa Aguascalientes.

La Copa Aguascalientes es una justa deportiva de carácter social y familiar, teniendo como objetivo promover la participación masiva e intensiva de todos los sectores de la sociedad en la práctica deportiva, distribuidos en todas las localidades del Estado de Aguascalientes. La Copa Aguascalientes promueve la formación de valores, la calidad de vida y los hábitos saludables, sirviendo como factor para contrarrestar problemas de inseguridad pública (violencias, adicciones y disturbios) mediante la promoción de disciplinas deportivas populares y a través de mecanismos que ofrezcan todas la facilidades técnicas y operativas para la práctica deportiva en el grueso de la población del Estado dwe Aguascalientes.

A la fecha participan 30 mil 253 personas (niños, adolescentes, jóvenes, adultos y adultos mayores) que radican, principalmente en: los 80 polígonos (microrregiones) más problemáticas del municipio capital, así como en los 150 polígonos (microrregiones) más problemáticos de los diez municipios de la entidad.

Deporte de alto rendimiento.

Impulsar el desarrollo del deporte de alto rendimiento en el Estado para mejorar los resultados de nuestros deportistas en las competencias nacionales e internacionales mediante acciones de seguimiento a cada deportista y de profesionalización de los entrenadores. El Instituto del Deporte del Estado trabaja con 13 mil 864 deportistas de alto rendimiento.

Activación Física "Actívate recio y en serio".

El programa tiene por objetivo promover la activación física de manera masiva e intensiva entre diferentes sectores de la sociedad del Estado de Aguascalientes, para disminuir y/o prevenir problemáticas sociales de salud como la obesidad y el sobrepeso, las enfermedades cardiovasculares, musculares y óseas, crónico-degenerativos, la auto privación de la vida, y con todo ello lograr un efecto positivo en la vida cotidiana. Las activadoras trabajando con grupos de en 20-50 personas (3 mil personas físicamente activas).

Gobiernos Locales

El Gobierno Municipal de Aguascalientes lleva a cabo el **Programa Pa'dominguear** se realiza en un espacio público en las calles más concurridas de Aguascalientes como lo es la calle Venustiano Carranza y el Jardín del Encino. Este escenario ha sido un espacio para músicos, artesanos, emprendedores, actores y bailarines quienes preparan sus rutinas para poder ofrecer entretenimiento familiar cultural a la ciudadanía de Aguascalientes. Dicho programa se ha estado realizando los últimos siete años, los 12 meses del año (domingos).

El Gobierno Municipal de Jesús María viene trabajando desde más de 10 años en la promoción de la cultura y la música por medio de la creación en su momento de la Orquesta Sinfónica y Coro Infantil de Jesús María, siendo uno de los principales proyectos emblema del municipio, el cual busca contribuir a un desarrollo humano y social mediante opciones artísticas y culturales pilar para la formación integral de la población desde edades tempranas (5 a 29 años).



Objetivos, Estrategias y Metas:
Sector
**DESARROLLO
HUMANO Y
SOCIAL**

1

**FIN
DE LA POBREZA**



Contribuir a disminuir la pobreza mediante servicios públicos, obras, acciones e inversiones que beneficien directamente a la población en esa condición, contribuyendo en mejorar las condiciones de vida de la población en situación de vulnerabilidad social.

2

**HAMBRE
CERO**



Poner fin al hambre, lograr la seguridad alimentaria y la mejora de la nutrición y promover la agricultura sostenible.



Meta 1.1

De aquí a 2030, erradicar para todas las personas y en todo el mundo la pobreza extrema (a partir de octubre de 2015, se considera que sufren pobreza extrema las personas que viven con menos de 1.90 dólares americanos al día).

Meta 1.2

De aquí a 2030, reducir al menos a la mitad la proporción de hombres, mujeres y niños de todas las edades que viven en pobreza, en todas sus dimensiones, con arreglo a las definiciones nacionales.

Meta 1n.3

Construcción de un sistema de protección social con un enfoque de derechos.



Meta 2.1

De aquí a 2030, poner fin al hambre, asegurando el acceso a una alimentación sana, nutritiva y suficiente para todas las personas, en particular las que están en situaciones de vulnerabilidad o de pobreza (de todas las edades).

Meta 2n.1

Logar que la población tenga acceso a una alimentación nutritiva y de calidad.



Indicador	Unidad de medida	Fuente	Línea base	Nacional	Aguascalientes
1.1.1.a. Proporción de la población que vive por debajo del umbral internacional de la pobreza (1.90 dólares diarios), por desglose geográfico.	Porcentaje	INEGI SIOSD	0.49 (2018)	5.9 (2020)	1.45 (2020)
1.2.1.a. Proporción de la población que vive por debajo del umbral nacional de la pobreza, por desglose geográfico.	Porcentaje	INEGI SIOSD	38.24 (2018)	52.8 (2020)	38.70 (2020)
1.2.2.a. Proporción de hombres, mujeres y niños de todas las edades que viven en la pobreza en todas sus dimensiones, con arreglo a las definiciones nacionales, por desglose geográfico.	Porcentaje	INEGI SIOSD	26.26 (2018)	43.9 (2020)	27.62 (2020)
1.4.1 Proporción de la población que vive en hogares con acceso a los servicios básicos.	Porcentaje	INEGI SIOSD	89.41 (2016)	76.75 (2022)	93.53 (2022)
1.4.2 Proporción del total de la población adulta con derechos seguros de tenencia de la tierra que posee documentación reconocida legalmente al respecto, desglosada por sexo y tipo de tenencia.	Porcentaje	INEGI SIOSD	0.8030 (2020)	0.7470 (2020)	0.8030 (2020)
1n.1.1.a. Porcentaje de la población en situación de pobreza, por desglose geográfico y grupo poblacional (Entidad federativa).	Porcentaje	INEGI SIOSD	23.7223 (2022)	36.314 (2022)	23.7223 (2022)
1n.1.1.b. Porcentaje de la población en situación de pobreza, por desglose geográfico y grupo poblacional (Municipio o demarcación territorial).	Porcentaje	INEGI SIOSD	27.6266 (2020)	43.9113 (2020)	27.6266 (2020)
1n.2.1 Proporción de partos con asistencia de personal sanitario capacitado.	Porcentaje	INEGI SIOSD	89.23 (2022)	89.23 (2022)	80.59 (2022)
1n.2.2 Proporción de la población de un año de edad con esquema básico completo de vacunación.	Porcentaje	INEGI SIOSD	104.24 (2018)	84.91 (2022)	92.54 (2022)
1n.3.1.a. Porcentaje de población de 65 años o más que recibe jubilación o pensión (contributiva o no contributiva) por un monto igual o mayor al valor promedio de la línea de pobreza por ingresos, por desglose geográfico.	Porcentaje	INEGI SIOSD	43.88 (2022)	(...)	43.88 (2022)
1n.3.2.a. Porcentaje de población ocupada con hijos(as) de seis años o menos que tiene acceso a guarderías como prestación laboral, por desglose geográfico.	Porcentaje	INEGI SIOSD	29.64 (2022)	(...)	29.64 (2022)
1n.3.3.a. Porcentaje de la población que presenta carencia por acceso a la seguridad social, por desglose geográfico y grupo poblacional (Entidad Federativa).	Porcentaje	INEGI SIOSD	37.39 (2016)	50.18 (2022)	34.70 (2022)
1n.3.3.b. Porcentaje de la población que presenta carencia por acceso a la seguridad social, por desglose geográfico y grupo poblacional (Municipio o demarcación territorial).	Porcentaje	INEGI SIOSD	35.98 (2020)	52.04 (2020)	35.98 (2020)

Indicador	Unidad de medida	Fuente	Línea base	Nacional	Aguascalientes
2.1.2.a. Proporción de la población con inseguridad alimentaria moderada o severa (carencia por acceso a la alimentación), por desglose geográfico.	Porcentaje	INEGI SIOSD	13.0 (2022)	20.4 (2022)	13.0 (2022)
2n.2.1.a. Porcentaje de población con inseguridad alimentaria moderada o severa, por desglose geográfico y grupo poblacional (Entidad federativa).	Porcentaje	INEGI SIOSD	12.98 (2018)	16.23 (2022)	15.16 (2022)
2n.2.1.b. Porcentaje de población con inseguridad alimentaria moderada o severa, por desglose geográfico y grupo poblacional (Municipio o demarcación territorial).	Porcentaje	INEGI SIOSD	17.45 (2022)	20.74 (2022)	17.45 (2022)
2n.2.2.a. Porcentaje de población con carencia por acceso a la alimentación nutritiva y de calidad, por desglose geográfico y grupo poblacional.	Porcentaje	INEGI SIOSD	13.81 (2018)	18.18 (2022)	15.62 (2022)
10.2.1.a. Proporción de personas que viven por debajo del 50% de la mediana de los ingresos, desglosada por sexo, edad y personas con discapacidad, por desglose geográfico.	Porcentaje	INEGI SIOSD	9.594 (2016)	17.22 (2020)	7.914 (2020)
10.2.a. Proporción de personas que viven por debajo del 50% de la mediana de los ingresos, desglosada por sexo, edad y personas con discapacidad, por desglose geográfico.	Porcentaje	INEGI SIOSD	9.59 (2016)	17.22 (2020)	7.91 (2020)
10r.4.1a. Índice de Gini con transferencias.	Índice	INEGI SIOSD	0.3848 (2016)	0.4019 (2022)	0.4031 (2022)
10r.4.1b. Índice de Gini sin transferencias.	Índice	INEGI SIOSD	0.43848 (2016)	0.45979 (2022)	0.4603 (2022)
10n.1.1. Crecimiento del ingreso corriente de los hogares por deciles.	Porcentaje	INEGI SIOSD	8.33 (2018)	11.02 (2022)	17.75 (2022)
10n.2.1. Porcentaje que representa el ingreso de los dos deciles más bajos sobre los dos deciles más altos.	Porcentaje	INEGI SIOSD	13.16 (2016)	11.88 (2022)	12.24 (2022)
Porcentaje de la población en situación de pobreza.	Porcentaje	CONEVAL	27.6 (2020)	36.3 (2022)	27.6 (2022)
Porcentaje de la Población en situación de pobreza moderada.	Porcentaje	CONEVAL	25.2 (2020)	29.3 (2022)	25.2 (2022)
Porcentaje de la Población en situación de pobreza extrema.	Porcentaje	CONEVAL	1.0 (2018)	7.1 (2022)	2.4 (2022)
Porcentaje de la población con ingreso inferior a la línea de bienestar.	Porcentaje	CONEVAL	38.7 (2020)	43.5 (2020)	38.7 (2022)
Tasa de intensidad de desnutrición (casos según tipo).	Tasa	ISSEA	(...)	12.0 (2022)	1.21 (2022)



Indicador	Unidad de medida	Fuente	Línea base	Nacional	Aguascalientes
Índice de Desarrollo Humano (IDH) (promedio municipal en la entidad).	Índice	Índice de Desarrollo Humano (IDH) Municipal. Resultados 2010-2020	0.793 (2020)	0.779 (2020)	0.820 (2020)
Índice de rezago social en la entidad.	Índice	CONEVAL	23.5 (2020)	41.9 (2020)	23.5 (2020)
Adultos mayores de 65 años o más reencontrados con sus familiares en los Estados Unidos Americanos.	Adultos mayores	IAPEMI	(...)	---	1,667 (2023-2024)

Principales Acciones a favor de los Objetivos de Desarrollo Sostenible en Aguascalientes:

Gobierno del Estado de Aguascalientes:
Secretaría de Desarrollo Social
SEDES

Sistema para el Desarrollo Integral de la Familia del Estado de Aguascalientes
DIF

Instituto Aguascalentense de las Personas Migrantes
IAPEMI

Programa Fortalecimiento de las Organizaciones de la Sociedad Civil.

El programa tiene por objetivo apoyar las estrategias de capacitación, promoción y fortalecimiento de las Organizaciones de la Sociedad Civil, OSC, que trabajan en proyectos orientados a la inclusión social de poblaciones socialmente vulnerables.

En el año 2023 se capacitó a un total de 152 Organizaciones de la Sociedad Civil en temas relacionados con Primeros Auxilios impartido por la Cruz Roja Mexicana Delegación Aguascalientes donde se entrega una constancia con validez de un año, además se impartió la Capacitación "TRAS EL FONDO" donde se orientó a las ODS en temas para bajar recursos de diferentes dependencias y empresas, herramientas para su operatividad y su profesionalización con expositores reconocidos en el ámbito internacional siempre con la convicción de generar lazos entre las OSC y el Gobierno del Estado. Además, se apoyó a 3 organizaciones con la

entrega de 41 mil 201 dotaciones alimenticias en beneficio de sus agremiados. Durante el primer trimestre del 2024 se han entregado 7 mil 947 dotaciones alimenticias para los agremiados de seis organizaciones.

Programa Acciones de Corazón, Vertiente Comedores Comunitarios Buen Provecho.

El programa refuerza el desarrollo de la población, intensificando los apoyos para mejorar el desarrollo personal, hacer familias más fuertes económicamente, tener comunidades más desarrolladas y una sociedad más fortalecida, redoblando y ampliando las entregas de apoyos en especie y económicos con la única intención de seguir transformando y fortaleciendo la calidad de vida.

En el año 2023 se habilitaron un total de 23 comedores comunitarios en donde se otorgaron 158 mil 312 raciones de comida a un promedio de 800 personas que acuden diariamente de lunes a viernes a los mismos. Durante el primer trimestre del 2024 se han entregado 25 mil 060 raciones de comida a un promedio de 800 personas en los 23 comedores habilitados.

Programa Subsidio Económico a Proyectos de Impacto Social a través de las Organizaciones de la Sociedad Civil.

El programa fomenta el desarrollo de proyectos productivos mediante el otorgamiento de subsidios a Organizaciones de la Sociedad Civil, que favorezcan de acuerdo con su objeto social, el crecimiento económico, el ingreso, la igualdad, la no discriminación, la perspectiva de género y la atención de grupos socialmente vulnerables.

En el año 2023 con una inversión de 50 millones de pesos, se apoyaron 55 proyectos de impacto social diseñados por Organizaciones de la Sociedad Civil en los rubros de Educación, Salud, Discapacidad, Desarrollo Social, Desarrollo Agropecuario, Protección y Conservación Animal, Capacitación, Albergue de Niñas, Niños y Adolescentes, Protección de Mujeres, Asilos y Deporte. Durante el primer trimestre del 2024 se han entregado 19.9 millones de pesos a 56 organizaciones para proyectos en las áreas de Educación, Salud, Discapacidad, Desarrollo Social, Capacitación, Albergue de Niñas, Niños y Adolescentes, Protección de Mujeres, Asilos y Deporte.

Programa Estancias Infantiles Soluciones.

El programa busca que las madres, padres o tutores que trabajan, buscan empleo, estudian o se capacitan, cuenten con tiempo disponible para incorporarse o permanecer en el mercado laboral, estudiar o capacitarse mediante el impulso de las Estancias Infantiles que ofrezcan el servicio de cuidado, atención y desarrollo integral infantil.

En el año 2023 con una inversión de 3.5 millones de pesos se apoyó aproximadamente a 1 mil 300 madres, padres o tutores con el pago parcial del servicio de cuidado infantil con el objetivo de que mantengan su empleo, busquen uno, estudien o se capaciten; de igual forma, se apoyó a 57 estancias con una inversión de 2.9 millones de pesos para la operación adecuada de las mismas, las cuales generaron 456 empleos. Durante el primer trimestre del 2024 se han beneficiado a 1 mil 210 madres, padres o tutores con una inversión de 1.4 millones de pesos y se han apoyado a 53 estancias con una inversión de 2 millones de pesos las cuales generan 424 empleos.

La cobertura del programa esta vertida en 4 poblaciones objetivo:

- **Población objetivo 1.** Madres, padres o tutores de niñas o niños de entre 1 año y hasta 4 años, incluyendo a niñas o niños con discapacidad, que buscan un empleo o tienen un empleo que no les brinda seguridad social o el acceso a los servicios de cuidado, atención y desarrollo integral infantil, o que requieren contar con tiempo disponible para estudiar o capacitarse.
- **Población objetivo 2.** Personas físicas o morales que operen una Estancia Infantil y que cuenten con espacios en los que se brinde el servicio de cuidado, atención y desarrollo integral infantil, para la población objetivo del programa.
- **Población atendida 1.** Madres, padres o tutores de niñas o niños de entre 1 año y hasta 4 años, incluyendo a niñas o niños con discapacidad, que buscan un empleo o tienen un empleo que no les brinda seguridad social o el acceso a los servicios de cuidado, atención y desarrollo integral infantil, o que requieren contar con tiempo disponible para estudiar o capacitarse.
- **Población atendida 2.** Personas físicas o morales que operen una Estancia Infantil y que cuenten con espacios en los que se brinde el servicio de cuidado, atención y desarrollo integral infantil, para la población objetivo del programa.



Programa Tarjeta Rosa.

El programa tiene como propósito apoyar a las mujeres mayores de edad en riesgo de vulnerabilidad que habitan en el estado de Aguascalientes y que tengan interés de contribuir al desarrollo de su comunidad con acciones sociales para el mejoramiento de su entorno.

En el año 2023 con una inversión de 6 millones de pesos se apoyó a mil mujeres, quienes recibieron un apoyo monetario de manera bimestral hasta por tres ocasiones, para fomentar su educación y capacitación. Durante el primer trimestre del 2024 se han beneficiado a 2 mil 533 mujeres con un apoyo monetario bimestral, lo que representa una inversión de 5.1 millones de pesos, además de recibir capacitación en los temas de “El poder interior de la mujer” y “La mujer y el cambio”.

Programa Casas del Bien Común.

El programa acerca la atención social a la población a través de las Casas del Bien Común creando un vínculo directo entre la población y las diversas dependencias o entidades del Gobierno del Estado, mediante inmuebles multifuncionales, a través de los cuales se brindan apoyos y servicios integrales de salud, educación, vivienda, alimentación, cultura, deporte, capacitación para el trabajo y desarrollo humano, que la sociedad requiere para mejorar su calidad de vida.

En el año 2023 se beneficiaron 322 mil personas con la entrega de 740 mil 819 apoyos diversos como dotaciones alimenticias, huevo, leche, pollo, colchones, cobijas, útiles escolares, mochilas escolares, zapatos escolares, tenis deportivos, tabletas electrónicas, bicicletas y juguetes, entre otros; además se impartieron 313 cursos y talleres diversos en áreas de autoempleo, educativos, culturales, deportivos y recreativos con una participación constante de 3 mil personas. Durante el primer trimestre del 2024 se han beneficiado a 132 mil personas con la entrega de apoyos diversos y se imparten 250 cursos y talleres de capacitación con la participación constante de 1 mil 700 personas.

Programa Oportunidades Aguascalientes.

El programa busca satisfacer las necesidades básicas de alimentación, salud y educación entre las personas con el mayor grado de rezago social en el estado, orientando sus esfuerzos al desarrollo humano de la población a través de tres rubros:

- a)** Alimentario, promoviendo el acceso a una alimentación correcta, a través de la entrega de un apoyo alimenticio, que reúna los requisitos mínimos nutricionales, así como a la orientación alimentaria para una dieta saludable y promoción de estilos de vida saludable.
- b)** Salud, a través de las acciones de promoción de la salud para la prevención de enfermedades, así como el impulso para el acceso a servicios de salud de calidad.
- c)** Educativo, obtener una mayor cobertura educativa, con el otorgamiento de incentivos para la permanencia y avance escolar.

En el año 2023 se beneficiaron a 5 mil familias con la entrega de igual número de apoyos alimentarios. Durante el primer trimestre del 2024 se siguen beneficiando a las mismas familias a las cuales se les han entregado un total de 10 mil apoyos alimentarios.

La cobertura del programa esta vertida en 2 poblaciones objetivo:

- **Población objetivo.** Familias cuyas condiciones socioeconómicas impiden desarrollar las capacidades en materia de ingreso, vivienda, alimentación, salud y educación, de conformidad con los criterios y requisitos de elegibilidad establecidos en las reglas de operación del programa.
- **Población atendida.** Familias cuyas condiciones socioeconómicas impiden desarrollar las capacidades en materia de ingreso, vivienda, alimentación, salud y educación, de conformidad con los criterios y requisitos de elegibilidad establecidos en las reglas de operación del programa.



Seguro Aguascalientes.

El programa contribuye a cerrar brechas existentes en materia de salud, otorgando atención médica a la población residente en el estado de Aguascalientes, que no cuenta con algún sistema de seguridad social.

Al corte del día 5 de abril de 2024 se cuentan con 36 mil 367 beneficiarios en el programa Seguro Aguascalientes.

La cobertura del programa esta vertida en 2 poblaciones objetivo:

- **Población objetivo.** Personas en situación de vulnerabilidad por falta de acceso al servicio de salud, al no ser derechohabientes de alguna institución de seguridad social.
- **Población atendida.** Personas en situación de vulnerabilidad por falta de acceso al servicio de salud, al no ser derechohabientes de alguna institución de seguridad social.

Programa Reencontrando Corazones.

El programa "Reencontrando Corazones" tiene como objetivo principal la reunificación de los aguascalentenses migrantes radicados en los Estados Unidos con sus padres o familiares que se encuentran en su lugar de origen en Aguascalientes. Esta iniciativa busca fortalecer los lazos de identidad de los descendientes de aguascalentenses en EE.UU., establecer vínculos entre la comunidad migrante y el Gobierno del Estado, así como fomentar la organización de los migrantes.

Se han atendido directamente a 1 mil 667 Adultos Mayores (Familiares de Migrantes Aguascalentenses), con un impacto aproximado de 10 mil 62 aguascalentenses que integran la comunidad migrante; resultando en 658 familias reencontradas.

El Gobierno del Municipio de Jesús María estableció el Centro de Bienestar para Adultos Mayores "Shalom" espacio que permite atender de forma integral (salud, esparcimiento, apoyos, orientación, pláticas, terapia física y rehabilitación, así como activación física y deportes con ejercicio de bajo impacto) hacia el adulto mayor que representa el 7.6 por ciento de la población de adulto mayor en dicho municipio. El objetivo del centro es poder brindar un espacio digno que trabaje en favor de los adultos mayores para brindarles una vejez saludable y plena.

En el **Programa Apoyo Alimenticio** se busca contribuir en mejorar las condiciones alimentarias de personas vulnerables y con escasos recursos económicos del municipio, para contar con una mejor calidad de vida y reducir de forma directa e indirecta la carencia de alimento en las familias más vulnerables de la sociedad, realizando entregas diarias de raciones de alimento.

El **Programa Comedor en Casa**, busca brindar una solución a las necesidades de alimentación a las personas cuyas condiciones de pobreza extrema y de carencia alimentaria lo hacen elegibles para recibir acceso al programa contribuyendo con ello a mantener seguridad alimentaria para las personas con alto nivel de marginación o pobreza alimentaria, mediante la entrega de alimentos diseñados a base de criterios de calidad nutricional y acompañados de orientación alimentaria.

El **Programa Huertos Familiares** son espacios donde se cultivan hortalizas frescas durante todo el año, obteniendo frutas y verduras que son destinados para mitigar las necesidades alimentarias de las familias que los producen o para su venta en caso de que así lo requiera el productor, beneficiando con ello la economía social y contar con una dieta más rica y nutritiva, además se ofrece acompañamiento y asesoramiento para la instalación y funcionamiento de éstos. A la fecha se cuenta con 60 huertos familiares, los cuales ayudan a los más de 250 personas a realizar la producción de sus frutas y verduras y con esto contar con una alimentación más saludable.



5

IGUALDAD DE GÉNERO

Objetivos, Estrategias y Metas: Sector IGUALDAD DE GÉNERO



Lograr la igualdad entre los géneros y empoderar a todas las mujeres y niñas.



Meta 5.5

Asegurar la participación plena y efectiva de las mujeres y la igualdad de oportunidades de liderazgo en todos los niveles decisorios en la vida política, económica y pública, aumentando el índice de sociedad incluyente, preparada y sana, garantizando la equidad e igualdad de oportunidades para todas las personas (ODS/IMCO).

Meta 5n.3

Eliminar todas las formas de violencia contra las mujeres y las niñas en los ámbitos público y privado.

Indicador	Unidad de medida	Fuente	Línea base	Nacional	Aguascalientes
5.2.1.a Proporción de mujeres de 15 años de edad o más, que han sufrido violencia física, sexual o psicológica infligida por un compañero íntimo actual o anterior, en los 12 meses anteriores, por entidad federativa según tipo de violencia.	Porcentaje	INEGI-SIOSD	31.40 (2016)	19.26 (2021)	23.35 (2021)
5.2.2.a Proporción de mujeres y niñas a partir de 15 años de edad que han sufrido violencia sexual a manos de personas que no eran su pareja en los últimos 12 meses, por entidad federativa y lugar del hecho.	Porcentaje	INEGI-SIOSD	2674 (2016)	22.28 (2021)	25.67 (2021)
5.3.1b Proporción de mujeres de entre 20 y 24 años que estaban casadas o mantenían una unión estable antes de cumplir los 15 años y antes de cumplir los 18 años, por entidad federativa.	Porcentaje	INEGI-SIOSD	19.16 (2014)	20.70 (2018)	17.51 (2018)
5.4.1b Proporción de tiempo dedicado al trabajo doméstico y de cuidado no remunerado, desglosada por entidad federativa. Mujeres de 15 años y más.	Porcentaje	INEGI-SIOSD	27.7 (2019)	27.76 (2019)	27.70 (2019)
5r.4.1a Promedio de horas semanales dedicadas al trabajo no remunerado y remunerado combinados (carga total de trabajo), desglosado por sexo.	Porcentaje	INEGI-SIOSD	64.02 (2019)	63.33 (2019)	64.02 (2019)
5.5.1.c Proporción de presidentas municipales.	Porcentaje	INEGI-SIOSD	27.7 (2019)	27.76 (2022)	18.18 (2022)



Indicador	Unidad de medida	Fuente	Línea base	Nacional	Aguascalientes
5.5.1.c Proporción de presidentas municipales.	Porcentaje	INEGI-SIOSD	27.7 (2019)	27.76 (2022)	18.18 (2022)
5.5.1.d Proporción de mujeres en los cabildos municipales.	Porcentaje	INEGI-SIOSD	53.27 (2020)	49.7 (2022)	55.96 (2022)
5.5.1.e Proporción de mujeres en los Congresos estatales.	Porcentaje	INEGI-SIOSD	48.14 (2017)	49.32 (2020)	51.85 (2020)
5.5.2. Proporción de mujeres en cargos directivos.	Porcentaje	INEGI-SIOSD	41.13 (2020)	39.17 (2022)	36.06 (2022)
5.6.1 Proporción de mujeres de entre 15 y 49 años que toman sus propias decisiones informadas sobre las relaciones sexuales, el uso de anticonceptivos y la atención de la salud reproductiva.	Porcentaje	INEGI-SIOSD	5.49 (2021)	3.99 (2021)	5.49 (2021)
5.a.1a Proporción del total de la población agrícola con derechos de propiedad o derechos seguros sobre tierras agrícolas, desglosada por sexo, desglosada por tipo de tenencia.	Porcentaje	INEGI-SIOSD	66.56 (2020)	64.21 (2020)	66.56 (2020)
5.a.1b Proporción de mujeres entre los propietarios o los titulares de derechos sobre tierras agrícolas, desglosada por tipo de tenencia.	Porcentaje	INEGI-SIOSD	11.13 (2020)	15.76 (2020)	11.13 (2020)
5.b.1 Proporción de personas que utilizan teléfonos móviles, desglosada por sexo.	Porcentaje	INEGI-SIOSD	79.02 (2021)	78.95 (2022)	83.04 (2022)
5n.1.4 Ingreso laboral real promedio de las personas ocupadas según sexo.	Porcentaje	INEGI-SIOSD	7,660.37 (2022)	7,528.16 (2023/2)	8,083.14 (2023/2)
5n.2.1 Porcentaje de certificados y títulos expedidos a mujeres como sujetos agrarios con respecto a los hombres.	Porcentaje	INEGI-SIOSD	25.38 (2020)	25.24 (2021)	26.18 (2021)
5n.3.1 Proporción de mujeres y niñas a partir de 15 años de edad que han experimentado violencia física o sexual por otro agresor distinto a la pareja y pidieron apoyo a alguna institución o presentaron una queja o denuncia ante alguna autoridad.	Porcentaje	INEGI-SIOSD	12.59 (2016)	10.31 (2021)	11.61 (2021)
Número de víctimas de feminicidio por cada 100,000 habitantes.	Víctima	Secretaría o Ejecutivo del Sistema Nacional de Seguridad Pública.	0	117 (2023)	7 (2023)

Principales Acciones a favor de los Objetivos de Desarrollo Sostenible en Aguascalientes:

Gobierno del Estado de Aguascalientes:
Instituto Aguascalentense de las Mujeres

IAM

Unidades de Igualdad de Género.

En el mes de noviembre del 2022 se instalaron las Unidades de Igualdad de Género y se suscribieron los Pronunciamientos de Cero Tolerancia al Acoso y Hostigamiento Sexual en todas las entidades y dependencias de Gobierno del Estado, documentadas a través de Actas de Instalaciones y copias de cada pronunciamiento emitido, las cuales obran en el archivo del Instituto Aguascalentense de las Mujeres, así como en la Unidad de Igualdad de Género de cada entidad y dependencia.

Una vez instaladas las Unidades de Igualdad de Género en la Administración Pública Estatal, como un hecho inédito en la historia de estas Unidades, el Instituto Aguascalentense de las Mujeres ha coadyuvado con organismos autónomos y municipios para llevar a cabo la instalación de sus Unidades de Igualdad y, a través de convenios de colaboración, dar seguimiento y orientación en materia de igualdad.

Aunado a la instalación, se ha realizado una campaña de capacitación al funcionariado público con dos objetivos principales: *conocer el funcionamiento de las Unidades de Igualdad de Género* y *prevenir las violencias en los centros de trabajo*. Estas capacitaciones se han realizado tanto a personal de las Unidades de Igualdad de Género, como a todo el personal administrativo y, en el caso de Entidades Educativas, personal docente, con un total hasta ahora de 1 mil 500 personas capacitadas.

La capacitación a personas consejeras ha servido como proceso de alineación para la certificación del Estándar de Competencia ECO539, con el objetivo de contar con las herramientas necesarias para contener, atender y orientar a las personas que denuncien una situación de acoso u hostigamiento sexual.

A través de las Unidades de Igualdad de Género se cumplirán dos metas del Plan de Desarrollo del Estado: la certificación de la Norma Mexicana NMX-R-O25-SCFI2015 en Igualdad Laboral y No Discriminación y la creación de salas de lactancia, para lo cual, el Instituto Aguascalentense de las Mujeres ha coordinado el proyecto de Plan para la Igualdad de Mujeres y Hombres, como una etapa previa para facilitar a los entes públicos el proceso de certificación.

Fortalecimiento de las Instancias Municipales de las Mujeres.

Una de las primeras acciones emprendidas por el Instituto ha sido mejorar la relación con las instancias municipales de las mujeres de todo el Estado, para lo que ha desarrollado acciones directas con las y los alcaldes para formalizar las acciones en materia de Igualdad a través de convenios que tienen como propósito fundamental establecer acuerdos específicos como:

- La instalación de las unidades de Igualdad.
- La conformación de los Grupos Municipales para la Prevención del Embarazo en Adolescentes.
- Conformación de Redes de Mujeres Constructoras de Paz (MUCPAZ).
- Talleres en materia de participación de las mujeres rurales, corresponsabilidad del trabajo doméstico y de cuidado, capacitación de policías municipales, y derechos humanos de las mujeres rurales, con el objetivo de generar agendas locales con relación a promover la creación de un sistema público de cuidados en Aguascalientes e impulsar la participación de las mujeres rurales en el desarrollo rural.

Casas Rosas Estatales.

Espacio con instalaciones dignas y presencia en cada uno de los municipios del Estado y en colaboración con los Ayuntamientos y el Gobierno Federal, que garantiza que las mujeres en situación de violencia tengan servicios especializados, contando con 5 Casas Rosas Estatales en: Aguascalientes, Calvillo, San Francisco de los Romo, Tepezalá y próximamente en Jesús María. Proporcionando 14 mil 914 servicios especializados a mujeres en situación de violencia en trabajo social, psicología y orientación psicológica.

Algunos de los impactos positivos de la implementación de las Casas Rosas Estatales: La dignificación de los espacios de atención a la violencia de género; la articulación institucional de los tres órdenes de gobierno en materia de prevención y atención a la violencia de género; incidencia en el tejido social a través de las "Agentes Rosas".

Casa de Medio Camino.

Resguarda a las mujeres que no cuentan con una red de apoyo hasta por 72 hrs., proporcionándoles servicios de primera necesidad como alimentación, ropa, calzado y asistencia médica, en este lugar son acompañadas para que elaboren un plan de vida que permita salir de la espiral de la violencia y recobren la esperanza en sí mismas.

Agentes Rosas.

Red de Mujeres de las comunidades que apoya y orienta para que las mujeres que lo necesitan puedan acceder a los servicios especializados de Casa Rosa; dicha red está compuesta por más de 12 mil mujeres que han asumido el compromiso de ser agentes de cambio para su comunidad.

Prevención del embarazo en adolescentes.

A través de la implementación de las escuelas de liderazgo en 18 escuelas secundarias y preparatorias en los 6 municipios de la entidad con los indicadores más altos de embarazo en adolescentes Asientos, Cosío, El Llano, Rincón de Romos, San Francisco de los Romo y Tepezalá.

Se realizaron intervenciones de quienes integran la comunidad escolar, es decir, familias, docentes y alumnado, con el objetivo de desarrollar habilidades que les permitan generar ambientes de escucha y protección a las y los adolescentes un proyecto de vida.

Este año el Gobierno del Estado, en el marco de los trabajos del Grupo Estatal para la Prevención del Embarazo Adolescente (GEPEA) en el que funge como secretaria técnica estableció las mesas de trabajo institucionales con el objetivo de desarrollar una ruta de atención efectiva para la atención del embarazo en niñas menores de 12 años.

El Grupo Estatal para Prevenir el Embarazo en Adolescentes, ha fortalecido su articulación institucional con la incorporación del SIPPINA Aguascalientes, y organizaciones de la sociedad civil en este mecanismo.



Fortalecimiento de la Autonomía Económica de las Mujeres.

Los Centros de Desarrollo de la Mujer es una estrategia de prevención de la violencia de género con alcance de 6 mil 300 personas atendidas en seis municipios del Estado Asientos, Calvillo, El Llano, Jesús María, Pabellón de Arteaga y San José de Gracia. En estos centros se trabaja para promover una cultura de paz y no violencia en escuelas, centro de trabajo y comunidades.

Fortalecer la autonomía económica de las mujeres es prioritario para mejorar su empoderamiento en todas las áreas de desarrollo. Por lo que los NODOS que son unidades de mentoría y capacitación para promover el emprendimiento de las mujeres, en este primer año de administración se cuenta con 250 mujeres que han formado parte de esta estrategia en seis municipios de Aguascalientes; Asientos, Calvillo, El Llano, Jesús María, Pabellón de Arteaga y San José de Gracia.

Cultura de Paz y Entornos Seguros para las Mujeres.

Yo voy segura, con el objetivo de promover la seguridad y protección de las mujeres en el transporte público el IAM ha capacitado a más de 400 personas conductoras tanto de taxis como de camiones urbanos, para promover acciones para prevenir el acoso y hostigamiento sexual.

Mujeres Jefas de Familia.

Es un programa que ha impactado hasta el momento a 6 mil 116 mujeres de los once municipios del Estado de Aguascalientes, creando un enlace directo y cercano con el fin de vincularlas a las Entidades y Dependencias de carácter social de Gobierno del Estado, fortaleciendo el trabajo transversal en la administración pública y actividades que fortalezcan sus habilidades socioemocionales, fomenten su inclusión social y empoderamiento.

Gobiernos Locales

El Gobierno Municipal de Aguascalientes lleva a cabo también el **Programa Agentes Rosas** (mil 85 mujeres) que permite abonar la atención articulada de la violencia de género; proporcionándoles información en temas de igualdad de género, derechos humanos de las mujeres, tipos de violencia y factores de riesgo; generando un protocolo comunitario que permita el involucramiento de la ciudadanía de forma activa en la detección, denuncia y referencia de casos de violencia.





DIMENSIÓN | Crecimiento Económico

EJE 3

Estado Competitivo e Innovador

Insertar al Estado de Aguascalientes en la dinámica global, nacional y como líder en la región,

desarrollar la infraestructura que eleve la competitividad del estado y de las regiones que lo conforman, incluyendo la zona metropolitana de Aguascalientes, mediante la atracción de inversiones, el desarrollo empresarial y el emprendimiento en los sectores del campo, la industria, el turismo, el comercio y los servicios, para el crecimiento integral de la población.

Aguascalientes tiene una oportunidad única para aprovechar y promover el nearshoring en su región. Gracias a su ubicación estratégica, infraestructura sólida y fuerza laboral calificada, el estado puede convertirse en un destino ideal para empresas que buscan externalizar servicios desde países cercanos como Estados Unidos y Canadá. Al fomentar políticas y programas que incentiven la inversión extranjera y el desarrollo de tecnología, Aguascalientes puede posicionarse como un centro de innovación y producción competitivo a nivel internacional, generando empleo y contribuyendo al crecimiento económico sostenible de la región.



8

TRABAJO DECENTE Y CRECIMIENTO ECONÓMICO

Objetivos, Estrategias y Metas: Sector DESARROLLO ECONÓMICO



Promover el crecimiento económico, inclusivo y sostenible, el empleo pleno, productivo y trabajo decente para todos.



Meta:

Incrementar la competitividad del estado (IMCO).

Meta:

Aumentar la inversión extranjera directa, así como las exportaciones, posicionando a la entidad en el marco de la economía global (IMCO).

Meta 8.2

Lograr niveles más elevados de productividad económica mediante la diversificación, la modernización tecnológica y la innovación, entre otras cosas, centrándose en los sectores con gran valor añadido y un uso intensivo de la mano de obra.

Meta 8.3

Promover políticas orientadas al desarrollo que apoyen las actividades productivas, la creación de puestos de trabajo decentes, el emprendimiento, la creatividad y la innovación, y fomentar la formalización y el crecimiento de las microempresas y las pequeñas y medianas empresas, incluso mediante el acceso a servicios financieros.

Meta 8.4

Impulsar el crecimiento de la productividad laboral.

Indicador	Unidad de medida	Fuente	Línea base	Nacional	Aguascalientes
8.5.1.a Ingreso medio por hora de empleadas y empleados.	Porcentaje	INEGI-SIODS	42.63 (2022)	42.49 (2022)	42.63 (2022)
8.5.2. Tasa de desocupación, desglosada por sexo y edad.	Tasa	INEGI-SIODS	3.44 (2018)	3.27 (2022)	3.77 (2022)
8.5.2(2) Tasa de desocupación, desglosada por sexo y edad (1995-2020)	Tasa	INEGI-SIODS	3.46 (2018)	3.5 (2019)	3.5 (2019)
8.6.1a Proporción de la población de 5 a 17 años que realiza una ocupación infantil no permitida, desglosada por sexo y edad.	Porcentaje	INEGI-SIODS	6.54 (2022)	6.15 (2012)	6.54 (2022)
8.6.1b Proporción de la población de 5 a 17 años que realiza una ocupación infantil no permitida, desglosada por sexo y edad	Porcentaje	INEGI-SIODS	7.29 (2022)	6.94 (2022)	7.29 (2022)

Indicador	Unidad de medida	Fuente	Línea base	Nacional	Aguascalientes
8.6.1b Proporción de jóvenes (de 15 a 24 años) que no estudian, no tienen empleo ni reciben capacitación, desglosado por sexo.	Porcentaje	INEGI-SIODS	7.29 (2022)	6.94 (2022)	7.29 (2022)
8.7.1 Proporción de la población de 5 a 17 años que realiza una ocupación infantil no permitida, desglosada por sexo y edad.	Porcentaje	INEGI-SIODS	6.69 (2022)	7.50 (2022)	6.69 (2022)
8n.2.2 Número de Personas Trabajadoras del Hogar afiliadas ante el Instituto Mexicano del Seguro Social.	Número de personas	INEGI-SIODS	1,116 (2022)	61,202 (2022)	1,116 (2022)
9n.3.1 Porcentaje del Personal Ocupado generado por las MIPyMEs (comprende asalariados, no asalariados y empleos suministrados por otra razón social)	Porcentaje	INEGI-SIODS	74.67 (2008)	67.88 (2018)	66.82 (2018)
Contribución porcentual del PIB Estatal al total nacional.	Porcentaje	INEGI	1.3 (2022)	--	1.3 (2022)
Tasa de crecimiento del Producto Interno Bruto.	Tasa	INEGI	1.1 (2022)	3.2 (2023)	1.1 (2022)
PIB per cápita.	Miles de pesos	INEGI. Sistema de Cuentas Nacionales de México.	142.7 (2020)	127.4 (2020)	142.7 (2020)
Tasa de informalidad. (La economía informal participó con el PIB nacional)	Porcentaje	ENO-INEGI	40.4 (2022)	24.4 (2022)	40.4 (2022)
Índice de Competitividad Estatal.	Lugar	IMCO	3ro.	--	7mo.
Inversión Extranjera Directa.	Millones de dólares	Secretaría de Economía	(...)	36,000	1,379
Inversión extranjera directa. (tasa trimestral).	Porcentaje	EMIM, INEGI,	(...)	1.1 (II Trim, 2023)	8.1 (II Trim, 2023)
Índice de Productividad Laboral en Establecimientos de las Industrias Manufactureras.	Miles de pesos	INEGI. Sistema de Cuentas Nacionales de México.	(...)	127.4 (2020)	142.7 (2020)

Principales Acciones a favor de los Objetivos de Desarrollo Sostenible en Aguascalientes:

Gobierno del Estado de Aguascalientes:

Secretaría de Desarrollo Económico, Ciencia y Tecnología
SEDECYT

Programa Poder Mujer e Igualdad.

Este programa, tiene como objetivo brindar subsidios económicos y cursos de capacitación para la generación de unidades económicas de autoempleo de personas de 18 años en adelante; otorgando más de 3 mil proyectos dando seguimiento mediante la capacitación para el desarrollo de habilidades empresariales básicas, que permitan el buen uso del recurso otorgado.

Programa Emprende-T.

En dicho programa se otorgan subsidios productivos a proyectos de emprendedores de 18 a 29 años de edad para el desarrollo del emprendimiento y consolidación de empresas, dispersados en nueve municipios de la entidad. Los proyectos que se apoyan, son focalizados para incentivar la creatividad de los jóvenes y brindarles herramientas empresariales que generen oportunidades de crecimiento personal y económico.

Programa Oportunidades Laborales.

Programa de vinculación laboral para mayores de 18 años en situación de desempleo o bien desean cambiar de empleo, fomentando la formalidad, el desarrollo sostenible del estado. Los jueves de bolsa y brigadas de empleo, llevadas a cabo en municipio y colonias se realizan una vez a la semana y las ferias de empleo se realizan 9 al año. Mediante la vinculación directa empleador-buscador, el acercamiento a sus domicilios y el seguimiento de colocación de los buscadores de empleo.

Programa Hecho en Aguascalientes.

Respecto al apoyo a marcas locales se tiene el **Programa Distintivo Hecho en Aguascalientes**, encaminado a certificar e incenivar de manera más efectiva la calidad, profesionalización y el alcance en mercados nacionales y extranjeros de empresas orgullosamente aguascalentenses.

Programa dirigido a todas las micro, pequeñas y medianas empresas locales que cuenten con registro de marca ante el IMPI y constancia de situación fiscal establecidas en el Estado. Se realiza mediante la comercialización y vinculación a través de puntos estratégicos, capacitación gratuita, promoción y difusión a través de medios de comunicación oficiales y aliados clave para impulsar y desarrollar a las marcas locales del estado pertenecientes al Distintivo Hecho en Aguascalientes, apoyando a 292 empresas.

Sector Privado

La empresa **NISSAN Mexicana** es una filial de Nissan Motor Co., que se estableció en México en 1961. Cuenta con instalaciones corporativas de Mercadotecnia, Ventas, Manufactura, Distribución y Diseño en las Ciudades de Aguascalientes, Ciudad de México, Cuernavaca, Manzanillo y Toluca. Actualmente emplea a más de 15 mil personas y empleados. Nissan está enfocada al mejoramiento del medio ambiente bajo el programa ambiental Nissan Green Programa, cuyos objetivos son la reducción de emisiones de CO₂ y el incremento del reciclaje.

Entre las principales acciones que ha emprendido la empresa a favor del cumplimiento de las acciones y metas establecidas en la Agenda 2030 se encuentran: La producción de 2.5 millones de vehículos ensamblados con energía libre de CO₂ (2.3 mill. con energía renovable); hasta marzo de 2023 el 33 por ciento de la electricidad consumida en MFG provino de fuentes renovables (eólica y biogás); 668,283 Ton de CO₂ no emitidas a la Atmósfera (611,758 Ton CO₂ por energía renovable); top 10 Global en consumo de energía y emisiones de CO₂ por vehículo; y el Inventario de árboles plantados total 10 mil 150 árboles vivos.

En cuanto a la conservación del agua, la empresa Nissan México con un sistema de captación y uso de agua de lluvia en su segunda planta instalada en Aguascalientes (312,173 m³ del uso del agua en planta), considera además entre las 5 empresas en menor consumo de agua por unidad (A2 1.06 m³/veh; A1:1.35 m³/veh) y en la planta A2 Planta Cero Descargas (Agua de plantas de tratamiento de agua residual usada 100% en riego de áreas verdes y servicios).

Se tiene además cero usos de rellenos sanitarios en todas las plantas y el reciclaje del 34 por ciento de arena residual generada en el proceso de fundición.

Se cuenta con equipos automáticos de pintado de alta eficiencia, uso de tecnologías BACT (Best Available Control Technology) y pintado con pinturas a base de agua.

En materia de certificaciones la empresa cuenta con: Certificación ininterrumpida como Industria Limpia desde 1998, Certificación ISO-14001 desde 1999, Sistema Integral de Administración (ISO 9001, ISO 14001, ISO 45001) y el Reconocimiento a la Excelencia Ambiental en 3 ocasiones por Gobierno Federal.

Telas Laprotex, empresa fundada en 1988 que cuenta con tres certificaciones internacionales ISO, siendo la innovación parte de la esencia de la empresa. Parte de las acciones para contribuir en el cuidado del manejo del agua por medio de la reutilización del 100 por ciento en los diversos procesos de teñido gracias a la planta de tratamiento de aguas; la proporción de baño es muy pequeña: utilizando 5 litros de agua por kilogramo teñido, mientras que en México la media es de 30 litros de agua por kilogramo teñido. Además se trabaja en la producción de electricidad propia con más de 1 mil 600 paneles solares y la captura de las emisiones antes de que salgan al medio ambiente reutilizándolas como energía.

Conexiones Plásticas de Aguascalientes, empresa dedicada a ofrecer soluciones integrales en inyección plástica y en metal mecánica para industrias y empresas a nivel nacional e internacionalmente. Actualmente se encuentra certificada bajo la Norma ISO 9001-2015. Con el propósito de contribuir en mejorar las condiciones del medio ambiente se instalaron paneles solares en la planta de producción principal para reducir su huella de carbono e iniciar su transición hacia obtener energía al 90 por ciento de fuentes renovables.

La empresa **ANSATT** es una clínica de salud dedicada a mejorar el bienestar de los colaboradores en micro, pequeñas, medianas y grandes empresas con un modelo de salud innovador, apoyando al cumplimiento de las normas requeridas en el ámbito de salud laboral, que busca transformar la cultura de la atención en salud preventiva, ofreciendo servicios primarios con fácil acceso a empresarios, trabajadores y sus familias.

Con el Modelo de Salud para las empresas, la empresa ANSATT busca reducir la mortalidad prematura por enfermedades no transmisibles mediante la prevención y la promoción de la salud mental y el bienestar biopsicosocial para los colaboradores y sus familias, fortaleciendo



con ello la prevención y tratamiento de abusos de sustancias adictivas, así como el fomento a la educación sexual.

En materia de igualdad de género, se fomenta la participación plena y efectiva de las mujeres en igualdad de oportunidades de liderazgo con un porcentaje 70 por ciento de participación en nuestra plantilla de mujeres y mejora del uso de la tecnología para promover el profesionalismo de las mujeres de nuestra empresa, implementando en la empresa la igualdad de remuneración por trabajo de igual valor entre mujeres y hombres y el fomento a la capacitación con jóvenes estudiantes para aportar habilidad y conocimientos útiles para el desempeño laboral.

Instalada en Aguascalientes, la empresa **SOIN3** se especializa en el diseño, ingeniería, desarrollo y fabricación de soluciones eficientes para todo tipo de empaque innovando la protección y transporte de piezas y componentes del ramo automotriz y otras industrias. En dicha empresa se instalaron paneles solares en la planta de producción principal para reducir su huella de carbono e iniciar su transición hacia obtener energía al 99 por ciento de fuentes renovables, lo que se espera que alcancen esta meta en junio del presente año.

AVOFLEX, empresa que se dedica a la fabricación de calzado, elaborado con materiales 100 por ciento sostenibles, proponen una alternativa mas sostenible en comparación a los productos fabricados con materiales que generan una mayor huella de carbono. La producción (fibras textiles derivadas de la semilla de aguacate) implica menos emisión de gases de efecto invernadero en comparación de productos basados en recursos no renovables. Avoflex utiliza hueso de aguacate en la fabricación y ser considerado recurso natural renovable y biodegradable promoviendo la conservación de ecosistemas terrestres al reducir la necesidad de recursos no renovables.

Promueven además el consumo responsable al utilizar materiales renovables y naturales en su fabricación en lugar de recursos no renovables y la sostenibilidad en la producción de productos de consumo, alentando la reducción de residuos y promoviendo la reutilización y el reciclaje.

La fabricación de productos innovadores como los tenis de hueso de aguacate demuestra la capacidad de la industria para innovar y desarrollar soluciones sostenibles.

Soluciones Industriales de Aguascalientes (Solinda), es la primera empresa en Aguascalientes y el Bajío en alcanzar la certificación AS9100D. Esta norma, desarrollada por el Grupo Internacional de Calidad Aeroespacial (IAQG, por sus siglas en inglés), está dirigida a organizaciones que diseñan, desarrollan o proporcionan productos y/o servicios para las industrias de aviación, espacio o defensa.

Entre los beneficios que le aporta a Solinda contar con esta acreditación, destacan la consecución de un prestigio global reputado, el acceso a fabricantes de equipos originales (OEM's por sus siglas en inglés) reducción de costos operativos, así como un abanico amplio de potenciales clientes y la adhesión a la Federación Mexicana de la Industria Aeroespacial A.C. con la visión de promover y potenciar el sector aeroespacial, favoreciendo el desarrollo industrial, tecnológico y de innovación, generando empleos de alta especialización.

En Solinda se tiene un compromiso firme con el cuidado hacia el medio ambiente y con la sociedad, por lo cual considera a la energía solar como una alternativa viable y atractiva.

Al utilizar energía solar reducen la emisión de gases de efecto invernadero, uno de los principales impulsores del cambio climático, por lo que a partir de abril del 2021 decidieron adoptar esta energía como nuestra línea principal de uso para sus instalaciones.

En Solinda quieren hacer ver a su plantilla que están concienciados con el medio ambiente y adicional mejorar el gasto del consumo de la energía del edificio. La inversión realizada ha sido benéfica durante los años 2022 y 2023 y se espera seguir con los buenos resultados durante los años siguientes.

La empresa **Central de Aguas** generó un proyecto para poder recolectar en promedio 660 mil litros mensuales, dando un promedio anual de 8 millones de litros de agua que se estaba desperdiciando en el proceso de potabilización. Esta agua es utilizada para riego y uso doméstico.

Gobiernos Locales

El Gobierno Municipal de Jesús María lleva a cabo el **Proyecto del Corredor Ecológico Metropolitano del Río San Pedro** con el que se busca crear un espacio de convivencia y cohesión social que beneficie a la población de los municipios de Aguascalientes, San Francisco de los Romo y Jesús María. Este último se encuentra trabajando en la construcción del parque ecológico que beneficiará directamente a más de 129 mil habitantes de dicho municipio.



Objetivos, Estrategias y Metas:
Sector
TURISMO

8

**TRABAJO DECENTE
Y CRECIMIENTO
ECONÓMICO**



*Promover el crecimiento económico,
inclusivo y sostenible, el empleo pleno,
productivo y trabajo decente para todos.*



Meta 8.9

Elaborar y poner en práctica políticas encaminadas a promover un turismo sostenible que genere puestos de trabajo y promueva la cultura y los productos locales.

8.9.1

PIB generado directamente por el turismo en proporción al PIB y a la tasa de crecimiento.

Meta.

Aumentar el porcentaje de ocupación turística, número de visitantes y la derrama económica correspondiente.

Indicador	Unidad de medida	Fuente	Línea base	Nacional	Aguascalientes
Ocupación Hotelera.	Porcentaje	DATATUR	42.0 (2022)	59.7 (2023)	49.0 (2023)



Principales Acciones a favor de los Objetivos de Desarrollo Sostenible en Aguascalientes:

Gobierno del Estado de Aguascalientes:
Secretaría de Turismo del Estado de Aguascalientes

SECTUR

Patronato de la Feria Nacional de San Marcos

PFNSM

Festival Cultural de Calaveras

Buró de Congresos y Visitantes de Aguascalientes

Ruta del Vino.

Lograr consolidar en el plano nacional a Aguascalientes como sede productora de vino y de productos agroindustriales en donde se promueven actividades como catas de vino, talleres, concursos de paellas, música, maridaje, creación de espacios para transmitir el conocimiento del mundo del vino haciendo que se rescaten estas fiestas y tradiciones que distinguen a nuestro Estado, contribuyendo en convertir a Aguascalientes como un Destino Enogastronómico a nivel nacional e internacional, teniendo una cobertura de 192 mil personas que viven en el sector rural / 200 mil empleos relacionados con servicios de hospedaje, alimentos, cultura, esparcimiento y entretenimiento.

Feria Nacional de San Marcos.

Es la feria más grande de todo México y el evento que conjuga todos los componentes tradicionales, culturales, de esparcimiento y entretenimiento para goce de las y los hidrocálidos y visitantes. Con 80 por ciento de las atracciones de feria en gratuidad que se compone de artistas de talla internacional vigentes en la escena musical y con expectativa de ser vistos por el público mexicano, artistas culturales, activaciones y desfile de primavera, entre otras actividades, así como la promoción a nivel nacional e incluso internacional mediante campañas, convocatorias e invitaciones para conocer las bondades de nuestro Estado; con una derrama económica de más de 9 mil 280 millones de pesos.

Festival Cultural de Calaveras.

A finales del mes de octubre y principios de noviembre con más de 80 años de tradición siendo uno de los eventos más importantes del Estado de Aguascalientes; rescata y preserva las tradiciones populares a los difuntos, así como rendir homenaje a José Guadalupe Posada, creador del personaje de La Catrina y artista plástico con reconocimiento a nivel mundial, ilustre grabador y dibujante, orgullo de Aguascalientes. Este festival alberga celebraciones como altares de muertos, desfiles, conciertos, muestras gastronómicas, pabellones artesanales, actividades infantiles, muestras artísticas y culturales, espectáculos, recorridos y leyendas. En su vigésima novena edición celebrada del 28 de octubre al 05 de noviembre de 2023 registró una afluencia de 379 mil 762 visitantes con una derrama económica de 371 millones 150 mil pesos y una ocupación hotelera promedio de 54 por ciento.



Buró de Congresos y Visitantes de Aguascalientes.

Con el objetivo de elevar la competitividad del estado en materia turística de negocios, congresos, exposiciones, feria y convenciones, se creó el Buró de Congresos y Visitantes de Aguascalientes, cuyo consejo directivo está conformado por dirigentes de varias dependencias y entidades estatales, representantes de la Asociación Mexicana de Hoteles y Moteles de Aguascalientes, de la Cámara Nacional de la Industria de Restaurantes y Alimentos condimentados en Aguascalientes, de la Cámara Nacional de Comercio, Servicios y Turismo de Aguascalientes, así como por la Asociación Mexicana de Agencias de Viajes A.C. un representante de la Asociación Civil Somos Vid y por el Complejo Inmobiliarios de la Isla San Marcos. Se han realizado 168 eventos regionales, nacionales e internacionales, que han generado beneficios tanto para el sector turístico como gastronómico, deportivo, educativo y salud, entre otros, así como para la ciudadanía, mediante el crecimiento social y comercial del estado.

Gobiernos Locales

El Gobierno Municipal de San Francisco de los Romo cuenta con el **Programa Festival de las Carnitas** que busca preservar y difundir la riqueza gastronómica tradicional del municipio y el estado, fomentando y potencializando el turismo y el consumo local impulsando y consolidando la economía familiar y el comercio local, principalmente el corredor gastronómico del municipio. El festival consiste en ofrecer degustaciones de alimentos principalmente de carnitas elaborados por los principales productores locales, así como la promoción de productores y artesanos de la región, zona recreativa para toda la familia, además de presentaciones culturales y artísticas.



12

PRODUCCIÓN Y CONSUMO RESPONSABLES

Objetivos, Estrategias y Metas: Sector AGROINDUSTRIAL



Garantizar modalidades de consumo y producción sostenibles.



Meta 12.2

De aquí a 2030, lograr la gestión sostenible y el uso eficiente de los recursos naturales.

Meta 12.4

Lograr la gestión ecológicamente racional de los productos químicos y de todos los desechos a lo largo de su ciclo de vida, de conformidad con los marcos internacionales convenidos, y reducir significativamente su liberación a la atmósfera, el agua y el suelo a fin de minimizar sus efectos adversos en la salud humana y el medio ambiente.

Indicador	Unidad de medida	Fuente	Línea base	Nacional	Aguascalientes
12r.5.1.a Proporción de residuos sólidos urbanos recolectados de manera selectiva respecto del total de residuos sólidos urbanos recolectados.	Porcentaje	INEGI- SIODS	0.0074 (2020)	13.50 (2020)	0.0074 (2020)
PIB de las actividades económicas agricultura, cría y explotación de animales, aprovechamiento forestal, pesca y caza.	Millones de pesos	INEGI. Sistema de Cuentas Nacionales de México.	16,834 (2022)	1,003,550 (2022)	16,834 (2022)
Exportaciones Agricultura.	Millones de dólares	INEGI	317.9 (2023)	8,463.1 (2023)	317.9 (2023)
Población ocupada en agricultura, ganadería, aprovechamiento forestal, pesca y caza.	Porcentaje	ENOE, INEGI	4.1 (2023)	11 (2023)	4.1 (2023)



Principales Acciones a favor de los Objetivos de Desarrollo Sostenible en Aguascalientes:

Gobierno del Estado de Aguascalientes: Secretaría de Desarrollo Agroempresarial **SEDRAE**

Distrito de Riego OO1.

En lo que respecta a la modernización y tecnificación del Distrito de Riego OO1 Pabellón de Arteaga se culminó la construcción de la red de suministro principal, continuando con la tecnificación de parcelas para incentivar el mejor aprovechamiento del suelo y agua, proporcionando herramientas necesarias a las organizaciones de las unidades de riego, las cuales requieren de técnicas y capacitación para el correcto desempeño de las mismas, al respetar la normatividad en materia de aguas nacionales y el manejo de los recursos.

Reconversión de Cultivos.

Mediante apoyos orientados a cambiar de cultivo por variedades de mejor genética, mayor valor comercial y uso sustentable de recursos, en especial el hídrico, se logró el establecimiento de 84.4 hectáreas de los cultivos de aguacate, ciruelo, durazno, espárrago, fresa, higo, limón, nogal, nopal verdura, vid de mesa y vino.

Mujeres Emprendedoras Rurales.

Por medio de la convocatoria exclusiva a mujeres, misma que está orientada a satisfacer las necesidades básicas de las emprendedoras del sector rural, en áreas agrícola, pecuaria y agroindustrial. Se instituyó el programa Mujeres Emprendedoras Rurales, brindando apoyo en equipos pequeños e infraestructura de manera exclusivas a la mujer rural.

Gobiernos Locales

El Gobierno Municipal de Real de Asientos cuenta con el **Programa de Apoyo e Impulso al Sector Pecuario**, dicho programa tiene por objetivo apoyar a los productores de ganado para que puedan adquirir maquinaria y suministros que permita disminuir el impacto negativo en cuanto a productividad y economía de la industria misma puesto que el desarrollo sostenible de la ganadería ahora debe responder a las necesidades de una población que cada vez demanda un abastecimiento seguro de alimentos aptos para el consumo derivados de animales criados en condiciones cada vez más críticas, sin dejar de proteger el medio ambiente.



EJE 4

Estado Ordenado y Sostenible

*Asegurar el ordenamiento
del territorio mediante una mejor
distribución de la población,*

con el planteamiento de la regionalización y el impulso de una estrategia de fortalecimiento del sistema de ciudades en el estado para unirlos de forma segura y accesible, construir redes de comunicación y transporte para una movilidad sustentable de las personas y los productos. Asimismo, asegurar la sustentabilidad del agua para las futuras generaciones, el cuidado del medio ambiente y la biodiversidad del territorio y sus zonas naturales protegidas.



11

CIUDADES Y COMUNIDADES SOSTENIBLES

Objetivos, Estrategias y Metas:
Sector
PLANEACIÓN URBANA
Y ORDENAMIENTO
TERRITORIAL



Lograr que las ciudades sean más inclusivas, seguras, resilientes y sostenibles.



Meta 11.3

De aquí a 2030, aumentar la urbanización inclusiva y sostenible y la capacidad para la planificación y la gestión participativa, integradas y sostenibles de los asentamientos humanos.

11.1.1

Proporción de la población urbana que vive en barrios marginales, asentamientos informales o viviendas inadecuadas.

Meta 11.7

De aquí a 2030, proporcionar acceso universal a zonas verdes y espacios públicos seguros, inclusivos y accesibles, en particular para las mujeres y los niños, las personas de edad y las personas con discapacidad.

Indicador	Unidad de medida	Fuente	Línea base	Nacional	Aguascalientes
9.1.1 Proporción de la población rural que vive a menos de 2 km de una carretera transitada todo el año.	Porcentaje	INEGI-SIODS	100 (2020)	99.85 (2020)	100 (2020)
11.3.1 Relación entre la tasa de consumo de tierras y la tasa de crecimiento de la población.	Ratio	INEGI-SIODS	5.34 (2019)	0.52 (2019)	5.34 (2019)
11.7.1. Proporción media de la superficie edificada de las ciudades que se dedica a espacios abiertos para uso público de todos.	Porcentaje	INEGI-SIODS	7.01 (2020)	6.30 (2020)	7.01 (2020)
11n.2.1 Superficie de áreas verdes urbanas per cápita.	Porcentaje	INEGI-SIODS	10.45 (2020)	15.17 (2020)	10.45 (2020)
16n.3.1.a Porcentaje de la población de 18 años y más satisfecha con el servicio de calles y avenidas.	Porcentaje	INEGI-SIODS	41.13 (2017)	27.22 (2023)	40.34 (2023)
16n.3.1.b Porcentaje de la población de 18 años y más satisfecha con el servicio de parques y jardines públicos.	Porcentaje	INEGI-SIODS	58.35 (2019)	43.28 (2023)	51.58 (2023)
16n.3.1.c Porcentaje de la población de 18 años y más satisfecha con el servicio de agua potable.	Porcentaje	INEGI-SIODS	56.88 (2017)	50.73 (2023)	48.81 (2023)
16n.3.1.d Porcentaje de la población de 18 años y más satisfecha con el servicio de drenaje y alcantarillado.	Porcentaje	INEGI-SIODS	45.99 (2023)	45.41 (2023)	45.99 (2023)
16n.3.1.e Porcentaje de la población de 18 años y más satisfecha con el servicio de alumbrado público.	Porcentaje	INEGI-SIODS	64.59 (2013)	43.37 (2023)	60.80 (2023)
16n.3.1.f Porcentaje de la población de 18 años y más satisfecha con el servicio de recolección de basura.	Porcentaje	INEGI-SIODS	78.61 (2017)	72.64 (2023)	77.47 (2023)

Principales Acciones a favor de los Objetivos de Desarrollo Sostenible en Aguascalientes:

Gobierno del Estado de Aguascalientes:
Secretaría de Planeación, Participación y Desarrollo
SEPLADE

Sistema Estatal de Planeación y Ordenamiento Territorial

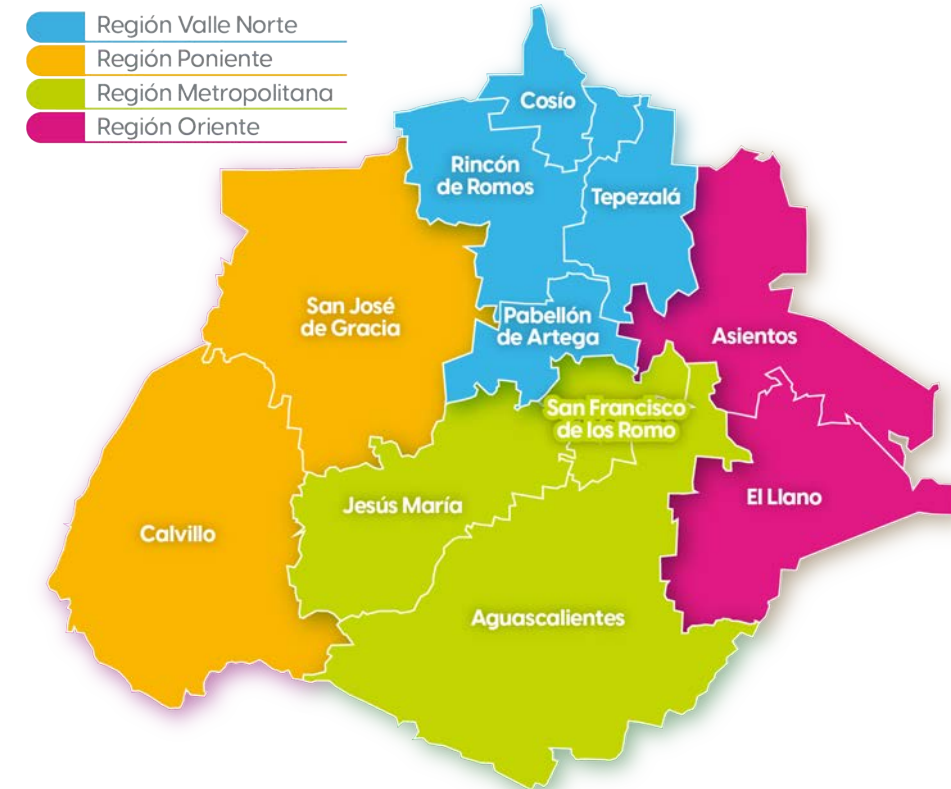
Entre las acciones que se llevaron a cabo dentro del Sistema Estatal de Ordenamiento Territorial y Planeación Urbana, se encuentra la firma del Convenio para el Reconocimiento de la Regionalización del Estado de Aguascalientes, el cual establece la delimitación en cuatro regiones territoriales denominadas: *Región Valle Norte, integrada por Cosío, Rincón de Romos, Tepezalá y Pabellón de Arteaga; Región Poniente, con los municipios de Calvillo y San José de Gracia; la Región Oriente, conformada por Asientos y El Llano; y la Región Metropolitana compuesta por los municipios de Aguascalientes, Jesús María y San Francisco de los Romo.* El propósito de este convenio es el de definir y reconocer esta regionalización para consolidar una planificación regional a largo plazo, así como establecer acciones de coordinación dentro de sus respectivas competencias para la creación y ejecución de acciones, programas y proyectos conjuntos.

La estrategia general de regionalización del territorio busca determinar, de forma sistematizada y jerarquizada, los objetivos, estrategias y acciones de intervención urbano-territoriales, económicas y sociales, con proyectos que acerquen a la gente a la satisfacción de sus necesidades. En esta estrategia, se contempla la atención en puntos medulares como los centros de trabajo, la oferta de servicios públicos y el equipamiento urbano.

El estado se ha dividido en 4 regiones en la que se han agrupado los municipios, de acuerdo con su ubicación geográfica, características territoriales y vínculos funcionales. Desde este sistema de agrupación es posible atender de mejor manera sus necesidades, así como potenciar su vocación económica y sus posibilidades socioculturales. La implementación de estrategias regionales

permitirá fomentar ciudades con altos niveles de calidad de vida y reducir así la brecha de desigualdad en el estado de Aguascalientes.

Mapa 1.
Regionalización del Estado para el Desarrollo Territorial



Gobiernos Locales

El Gobierno Municipal de Jesús María lleva a cabo el **Programa Paneles Solares en Alumbrado Público** que busca brindar energía eléctrica a las luminarias públicas del municipio, contando con espacios más sustentables.

Objetivos, Estrategias y Metas:
Sector
MOVILIDAD

11

CIUDADES Y COMUNIDADES SOSTENIBLES



Lograr que las ciudades
sean más inclusivas, seguras,
resilientes y sostenibles.



Meta 11.2

De aquí a 2030, proporcionar acceso a sistemas de transporte seguros, asequibles, accesibles y sostenibles para todos y mejorar la seguridad vial, en particular mediante la ampliación del transporte público, prestando especial atención a las necesidades de las personas en situación de vulnerabilidad, las mujeres, los niños, las personas con discapacidad y las personas de edad avanzada.

Indicador	Unidad de medida	Fuente	Línea base	Nacional	Aguascalientes
11.2.1 Proporción de la población que tiene fácil acceso al transporte público, desglosada por sexo, edad y personas con discapacidad.	Porcentaje	INEGI- SIODS	68.52 (2020)	30.67 (2020)	68.52 (2020)
Población satisfecha con el servicio de transporte público (autobús urbano, van, combi o microbús).	Porcentaje	Encuesta Nacional de Calidad e Impacto Gubernamental (ENCIG)	34.8 (2021)	38.3 (2023)	48.5 (2023)
Cobertura de ciclovías en el estado. (Puntaje promedio).	Puntuación en base a 11 ejes evaluados	ITDP, Ranking Ciclo ciudades	39.5 (2021)	36.06 (2021)	39.5 (2021)
Índice de motorización en el estado. Por cada 1000 habitantes.	Índice (vehículos registrados)	INEGI - CONAPO	487 (2022)	--	487 (2022)



Principales Acciones a favor de los Objetivos de Desarrollo Sostenible en Aguascalientes:

Gobierno del Estado de Aguascalientes:
Coordinación General de Movilidad
CMOV

Programa Estratégico del Transporte Público de Personas SITMA.

El objetivo del programa es fortalecer el componente de infraestructura del sistema integrado de transporte público, modernizando de forma continua los componentes. Entre las principales acciones que se han emprendido en beneficio de los usuarios del transporte público en el estado se encuentra el ofrecer el servicio de internet gratuito en los camiones, dando herramientas a todo el usuario para que durante sus traslados tenga la oportunidad de estar conectado y seguir estudiando, trabajando o con fines de entretenimiento. El beneficio se ve impactado en la educación, cultura, esparcimiento y conexión para más de 180 mil usuarios y el ahorro estimado para los usuarios de más de 300 millones de pesos al año. Entre otras acciones que se han implementado en el Sistema Integral de Transporte Público de Personal se encuentra: adquisición de unidades eléctricas (20) en la red del sistema de transporte público, implementando 2 rutas donde circulan estas unidades; el 50% de las unidades ya cuentan con equipamiento para portabicicletas; se fortaleció la modalidad de pago electrónico en sus diferentes tarifas preferenciales y generales a través de un programa que les otorga a los usuarios \$100 en dinero electrónico a todos los usuarios, dirigiendo esfuerzos para poder implementar la recarga desde la aplicación, facilitando el proceso y mejorando la experiencia del usuario; la participación social de los usuarios ha sido muy buena, dando como resultado un porcentaje de satisfacción del 48.5 por ciento basado en la Encuesta Nacional de Calidad e Impacto Gubernamental, 2023 (ENCIG).

Programa Estratégico del Transporte Público de Personas "Otras Modalidades".

El objetivo de este programa es poder integrar la modalidad de transporte colectivo foráneo al Sistema Integrado de Transporte Público Multimodal de Aguascalientes para mejorar el nivel

de servicio de esta modalidad. Entre las acciones que se han implementado se encuentra: La reducción del parque vehicular fuera de norma un 30 por ciento, permitiendo ofrecer mejor servicio; la regularización de la flota de taxis dentro de la norma logrando un 89 por ciento de unidades apegadas a la Ley de Movilidad del Estado de Aguascalientes; la regularización de la flota vehicular de transporte colectivo foráneo apegadas a la Ley de Movilidad del Estado de Aguascalientes.

Programa Estratégico de Planeación y Gestión de la Movilidad.

El objetivo es fortalecer la planificación de la movilidad en el Estado de Aguascalientes, integrando a la movilidad como parte del proceso de regulación de crecimiento urbano en el estado. Las acciones que se realizaron puntualmente en alineación a los ODS fueron: La elaboración de estudios de movilidad en el estado; el asesoramiento a los gobiernos municipales para la elaboración de instrumentos de planeación en materia de movilidad con un enfoque incluyente para todos los sectores de la población, donde se han realizado trabajos en 4 de los municipios del Estado; la modernización de la experiencia de los usuarios frente a los trámites gubernamentales que se tienen que hacer según la actividad, donde ya tenemos establecida una línea de atención a los usuarios y sus reportes al 100 por ciento; la infraestructura para la movilidad "Sistema Troncal Av. Siglo XXI". Un proyecto emblemático con una inversión compartida con FONADIN de más de 400 millones de pesos.

El trabajo va en dos direcciones, la primera es para el asesoramiento de los gobiernos municipales en materia de movilidad y urbanismo incluyente y en segunda instancia a los usuarios y su experiencia al realizar los distintos trámites que se pueden realizar.

Programa Estratégico de Movilidad Activa e Incluyente.

El objetivo es fortalecer la movilidad ciclista. Incentivar el uso de la bicicleta como medio de transporte, mediante la oferta de mayor cantidad de infraestructura de calidad, promoviendo la apropiación del espacio público con la intervención en el diseño de entornos urbanos de manera incluyente. Entre las principales acciones se encuentran: programas de concientización hacia las personas, que en los espacios públicos pueden coexistir diferentes modalidades de transporte y que cada uno de los usuarios tiene su espacio por donde transitar y que pueda respetar las señalizaciones; rehabilitación de 52.4 km de ciclovías y 8.4km de construcción de nueva infraestructura ciclista, con la meta de poder llegar a 120 kilómetros en 2027.

Objetivos, Estrategias y Metas:
Sector
VIVIENDA

11

CIUDADES Y COMUNIDADES SOSTENIBLES



Lograr que las ciudades
sean más inclusivas, seguras,
resilientes y sostenibles.



Meta 11.1

De aquí a 2030, asegurar el acceso de todas las personas a viviendas y servicios básicos adecuados, seguros y asequibles, y mejorar los barrios marginales.

Indicador	Unidad de medida	Fuente	Línea base	Nacional	Aguascalientes
11.1.1 Proporción de la población urbana que habita en viviendas precarias.	Porcentaje	INEGI- SIODS	4.19 (2016)	10.99 (2020)	5.14 (2020)
11n.1.1 Porcentaje de viviendas en rezago habitacional.	Porcentaje	INEGI- SIODS	6.78 (2015)	24.37 (2020)	4.90 (2020)
Carencia por calidad y espacios de la vivienda.	Porcentaje	CONEVAL	4.7 (2020)	9.1 (2020)	4.7 (2020)
Carencia por acceso a los servicios básicos en la vivienda.	Porcentaje	CONEVAL	2.5 (2020)	17.8 (2020)	2.5 (2020)
Viviendas que disponen de agua entubada.	Porcentaje	INEGI	99.5 (2020)	94.6 (2020)	99.5 (2020)
Viviendas que disponen de drenaje.	Porcentaje	INEGI	99.6 (2020)	93.2 (2020)	99.6 (2020)
Viviendas que disponen de energía eléctrica.	Porcentaje	INEGI	99.6 (2020)	99 (2020)	99.6 (2020)
Viviendas particulares que tienen calentador solar de agua.	Porcentaje	INEGI	16.1 (2015)	3.2 (2015)	16.1 (2015)
Viviendas particulares que usan panel solar para tener electricidad.	Porcentaje	INEGI	0.5 (2015)	0.5 (2015)	0.5 (2015)



Principales Acciones a favor de los Objetivos de Desarrollo Sostenible en Aguascalientes:

Gobierno del Estado de Aguascalientes: Instituto de Vivienda y Ordenamiento de la Propiedad IVSOP

Programa Vivienda para Grupos Vulnerables del Sector Informal.

El objetivo de este programa es poder contribuir en la estrategia para la vivienda y hábitat de calidad mediante la edificación de vivienda para grupos vulnerables del sector informal. La situación que enfrenta este segmento de la población es de suma importancia abordarla, dado que sus ingresos son muy bajos y no alcanzan para adquirir o financiar una vivienda propia. Además, carecen de prestaciones sociales que les faciliten acceder a una vivienda, y tampoco tienen acceso a organismos financieros que ofrezcan soluciones habitacionales como parte de sus beneficios laborales, ya que sus ingresos provienen de trabajos informales.

Con este programa se favorece la atención a la demanda de vivienda nueva con la construcción de viviendas tipo multifamiliar (15 edificios tipo séxtuple en tres niveles) beneficiando a las familias más desprotegidas en el estado (23 por ciento hombres, 77 por ciento mujeres; edad promedio de los solicitantes: 35 años; 52 por ciento su estado civil es soltero, 31 por ciento casados; y el 64 por ciento actualmente se encuentra rentando su vivienda y el 36 por ciento es prestada).

Programa Vivienda para los Cuerpos de Seguridad Pública, Protección Civil y Bomberos.

Es un proyecto de desarrollo habitacional con un sentido de integralidad, desde la ordenación territorial, la infraestructura y la administración urbana, hasta el financiamiento, siendo un compromiso del Estado con este segmento de la población dado que generalmente no son objeto de crédito hipotecario por el alto riesgo de su trabajo, a pesar de que la vivienda es un

derecho humano y de acuerdo con un sondeo preliminar, más del 65 por ciento de los elementos no cuentan con patrimonio propio.

El programa también tiene como propósito reconocer la labor en favor de la sociedad por parte de este sector y motivar su profesionalización; es importante resaltar que, dentro del crédito, está incluido un bono para ecotecnología y el pago de los seguros de vida y daños. Las viviendas son de tipo unifamiliar de 5x15 m de terreno, con una superficie de 75 m²; y con una superficie de construcción de 60 m² en dos niveles, contará con dos recámaras, sala, comedor, cocina, 1 1/2 baño y cochera.

Los principales resultados derivados con el impulso de esta intervención es que se logró beneficiar a 96 familias, y 345 personas aproximadamente, con una programación de entrega a un año. Se tiene previsto llegar a una meta de 500 viviendas para los próximos años. Se trata de un proyecto de desarrollo inmobiliario exclusivo para elementos de seguridad pública municipal y estatal, así como para personal de Protección Civil y Bomberos.

Programa Ampliación y Mejoramiento de Vivienda (FISE).

El propósito de este programa es el de mejorar las condiciones de vida de los grupos más vulnerables a la pobreza y al rezago social, se destinará exclusivamente al financiamiento de obras, acciones sociales básicas y a inversiones que beneficien directamente a población en pobreza extrema, localidades con alto o muy alto nivel de rezago social y zonas de atención prioritaria.

Con el **Fondo de Infraestructura Social para Entidades (FISE)** busca reducir el rezago social por la carencia en la calidad y espacios de la vivienda, con la finalidad de que las familias tengan viviendas confortables, higiénicas y seguras en los 11 municipios del Estado de Aguascalientes.

La población o área de enfoque son hogares en localidades urbanas y rurales con ingresos por debajo de la línea de bienestar y con carencia por calidad y espacios de la vivienda. Las acciones que se realizan dentro del programa son: pisos y techos firmes, calentadores solares y tinacos; cuarto dormitorio, baño y cocina y cisterna.

Para el año 2023 se realizaron 304 acciones de ampliación y mejoramiento con un monto de 10 millones de pesos, beneficiando a 294 familias y una población total de 1 mil 94 personas.

La cobertura de este programa es en las localidades urbanas y rurales del Estado de Aguascalientes con pobreza y pobreza extrema, con alto o muy alto rezago social o en zonas de atención prioritaria, cuyos hogares cuentan con carencia por calidad y espacios de la vivienda.

Gobiernos Locales

El *Gobierno Municipal de Aguascalientes* ha otorgado en dos años más de 63 mil apoyos directos a familias de Aguascalientes fueron entregados a través de los distintos programas sociales, como el llamado **Mejorar Mi Hogar**, mediante el cual se distribuyeron 7 mil 138 apoyos entre los que se cuentan 773 calentadores solares con una inversión de 8 millones 886 mil 83 pesos, 16 triciclos, mil sacos de cemento, 539 tinacos de 450 litros, 4 mil 810 botes de pintura e impermeabilizante en las localidades rurales y urbanas beneficiando a cerca 28 mil 552 habitantes del municipio Aguascalientes.

En coordinación con la Congregación Mariana Trinitaria, se subsidiaron 71 tinacos y 15 cisternas de distintas capacidades, así como 93 calentadores solares; beneficiando a cerca de 183 familias del municipio capital. De igual forma, se entregaron 41 cuartos adicionales mediante el Programa **Tu Casa Crece**, invirtiendo 5 millones 527 mil 245 pesos para beneficiar a 41 familias en pobreza extrema de localidades de alto rezago social, que presentan carencias en la calidad de espacios de vivienda y mejorando con ello su calidad de vida.

El *Gobierno Municipal de Real de Asientos* impulsa el Programa **Transformando tu Vivienda** que tiene por objetivo apoyar a la población con mayor rezago en el municipio para mejorar las condiciones físicas de su vivienda. Es por ello por lo que se otorga una serie de apoyos entre los que destacan: material para la construcción, tinacos y calentadores solares que permite apoyar en la reducción de gastos en sus bolsillos.

El *Gobierno Municipal de Pabellón de Arteaga* cuenta con el Programa de **Calentadores Solares** que tiene por objetivo ayudar a reducir la huella de carbono. Los calentadores solares pueden reducir hasta media tonelada de emisiones de CO₂ al año, al no requerir la quema de combustible para modificar la temperatura del agua. De igual forma como sucede en otros municipios del estado se cuenta con el Programa de Suministro de Estufas Ecológicas que permiten ayudar al medio ambiente, evitando la emisión de gases de efecto invernadero equivalente a las generadas por los automóviles y en el ahorro de leña.

El *Gobierno Municipal de San Francisco de Romo* estableció un programa de apoyo a la construcción que consiste en otorgar material para la construcción que permita mejorar las condiciones de la vivienda de la población más vulnerable. Dicho programa consiste en otorgar un paquete de cuatro sacos de cemento de 50 kilogramos. De igual forma la entrega de calentadores solares que permite con ello contribuir en mejorar el nivel de vida y bienestar de las familias en situación de pobreza y/o vulnerabilidad; los calentadores solares contribuyen a través del ahorro familiar en la compra de combustibles fósiles permitiendo con ello contribuir en mejorar su calidad de vida de las personas más vulnerables en el municipio.

Se cuenta con el programa **Estufas Ecológicas**, programa que atiende y ayuda a la población del municipio en situación de vulnerabilidad y que no cuenta con los recursos económicos necesarios para el suministro de gas LP en sus domicilios, brindando un mejor nivel de vida y bienestar a las familias, mediante la entrega de una estufa ecológica con chimenea para la preparación de sus alimentos.



6

AGUA LIMPIA Y SANEAMIENTO

Objetivos, Estrategias y Metas: Sector AGUA



Garantizar la disponibilidad de agua y su gestión sostenible y el saneamiento para todos.



Meta 6.1.

De aquí a 2030, lograr el acceso universal y equitativo al agua potable a un precio asequible para todos. (ODS).

Meta 6.3

De aquí a 2030, mejorar la calidad del agua reduciendo la contaminación, eliminando el vertimiento y minimizando la emisión de productos químicos y materiales peligrosos, reduciendo a la mitad el porcentaje de aguas residuales sin tratar, y aumentando considerablemente el reciclado y la reutilización sin riesgos a nivel mundial. (ODS).

Meta 6n.1

Lograr el acceso universal y equitativo al agua potable y saneamiento, prestando especial atención a las siguientes generaciones y a los grupos en desventaja. (ODS).

Meta 6n.2

Hacer una gestión integral de los recursos hídricos en todos los niveles. (ODS).

Indicador	Unidad de medida	Fuente	Línea base	Nacional	Aguascalientes
6.1.1.c Proporción de la población que dispone de servicios de suministro de agua potable gestionados de manera segura, por entidad federativa.	Porcentaje	INEGI-SIODS/Estadísticas del Subsector Agua potable y saneamiento 2023	100	96.1 (2023)	99.3 (2023)
6.2.1.c Proporción de la población que utiliza servicios de saneamiento gestionados de manera segura, por entidad federativa.	Porcentaje	INEGI- SIODS	96.02 (2020)	89.24 (2022)	95.94 (2022)
6n.1.1 Porcentaje de la población que tiene acceso al agua entubada diariamente, así como al saneamiento.	Porcentaje	INEGI- SIODS	81.34 (2020)	55.51 (2022)	78.49 (2022)
6n.1.1.c Proporción de la población que dispone de servicios de suministro de agua potable y saneamiento gestionados de manera segura, por entidad federativa.	Porcentaje	INEGI- SIODS	81.36 (2020)	55.86 (2022)	78.59 (2022)

Indicador	Unidad de medida	Fuente	Línea base	Nacional	Aguascalientes
Población que habita en áreas urbanas de cien mil habitantes en la entidad que cuenta con suministro constante del servicio de agua potable.	Porcentaje	INEGI ENCIG 2021 Evaluación de Servicios Públicos. Ags, Méx	50.9 (2021)	57.7 (2021)	50.9 (2021)
Población que habita en áreas urbanas de cien mil habitantes en la entidad que cuentan con pureza y claridad del agua en el servicio de agua potable.	Porcentaje	INEGI ENCIG Evaluación de Servicios Públicos. Ags, Méx (2021)	78.2 (2021)	60.8 (2021)	78.2 (2021)
Índice extracción/recarga del acuífero Valle de Aguascalientes.	Índice	DOF. (11/2023). Corte 30/12/2022 SEIEG. (2017) CONAGUA	1.0	--	1.36 (2023)



Principales Acciones a favor de los Objetivos de Desarrollo Sostenible en Aguascalientes:

Gobierno del Estado de Aguascalientes:
 Instituto del Agua del Estado
INAGUA

Programa Agua para Todos.

Como parte de la estrategia de seguridad hídrica se ejecutaron 15 obras de infraestructura de abastecimiento de agua potable. Con estas obras se contribuye al cumplimiento de la Meta 6n.1 para lograr el acceso universal y equitativo al agua potable y saneamiento, cabe señalar que en la ejecución de estas obras se privilegió la atención de los grupos en desventaja. (ODS).

Por otro lado, como aporte de las primeras etapas para lograr la estabilización de los acuíferos, se rehabilitó la planta Corral de Barrancos en Jesús María, con la finalidad de mejorar la calidad para reúso.

Asimismo, con la finalidad de mantener el porcentaje de población, que tiene acceso a servicios de saneamiento gestionados de manera segura (6.1.1.) se construyeron 3 obras de drenaje sanitario. La rehabilitación de la planta de tratamiento corral de Barrancos también contribuye al cumplimiento de este objetivo.

Asimismo para contribuir al objetivo 6.3 el gobierno del Estado opera 35 plantas de Tratamiento distribuidas en los once municipio del estado, con lo que es posible tratar un volumen de 1405 L/s de agua residual, colocando al Estado en primer lugar de tratamiento a nivel nacional.



Gobiernos Locales

El 22 de octubre de este 2023 el Municipio de Aguascalientes asumió el servicio de agua, cumpliendo con la Ley y con su obligación Constitucional de prestar el servicio de agua potable, alcantarillado y tratamiento de las aguas residuales.

El cambio de modelo operativo permitió que el destino de los remanentes y eficiencias financieras, resultado de la facturación, cobranza y costos operativos que genere el MIAA, sean exclusivamente para reinversión en la infraestructura hidráulica, con el objetivo de contar con infraestructura de calidad y por lo tanto con un mejor servicio de agua.

Esta decisión histórica estuvo basada en un diagnóstico integral que incluyó diversos aspectos como el jurídico, técnico operativo, comercial, financiero y análisis de los principales datos del sistema de aguas en la capital.

El cambio de la gestión del agua a un organismo público descentralizado incluye un Consejo Directivo formado por ciudadanos, el cual es la máxima autoridad del MIAA y encargado de la planeación, programación y de definir sus políticas de operación, lineamientos administrativos y su visión estratégica (Segundo Informe de Gobierno del Municipio de Aguascalientes, 2023).

Los beneficios que se tienen por medio de MIAA son:

1. Cobertura universal: Con la inversión en las líneas de conducción necesarias para garantizar el acceso universal a la red de agua potable.
2. Cantidad suficiente: Al implementar una estrategia de dotación mediante los nuevos tanques de almacenamiento que hemos construido en el Municipio.
3. Calidad adecuada: Con la nueva reserva de pozos se mejora la calidad química del agua y así garantizar el cumplimiento de las normas.

4. Continuidad y modernización de la infraestructura, entregando agua cuando el usuario la necesite: Mantenemos las redes con presión para evitar que se fatiguen o colapsen.
5. Cultura del agua, generando un compromiso social de todos los sectores para su uso racional: La participación conjunta para usar responsablemente el agua y cumplir con el pago que corresponda a los consumos, será vital en esta nueva etapa.

El *Gobierno Municipal de Jesús María* establece el primer pozo de agua potable para uso doméstico que funciona con un sistema de celdas solares que permite satisfacer la necesidad de los habitantes sin comprometer la calidad de vida de las futuras generaciones, gracias a la tecnología de vanguardia que se utilizó.

El *Gobierno Municipal de Pabellón de Arteaga* con el objetivo de contribuir en el abasto del vital líquido entre la población con mayor carencia social, implementó el **Programa Suministro de Cisternas**, beneficiando a 650 (2022-2023) familias en la entrega de una cisterna.



Objetivos, Estrategias y Metas:
Sector
MEDIO AMBIENTE

12
**PRODUCCIÓN
Y CONSUMO
RESPONSABLES**



Garantizar modalidades de consumo
y producción sostenibles.

13
**ACCIÓN
POR EL CLIMA**



Adoptar medidas urgentes para
combatir el cambio climático y sus
efectos.



Meta 11.6

De aquí a 2030, reducir el impacto ambiental negativo per capita de las ciudades, incluso prestando especial atención a la calidad del aire y la gestión de los desechos municipales y de otro tipo.



Meta 12.5

De aquí a 2030, reducir considerablemente la generación de desechos mediante actividades de prevención, reducción, reciclado y reutilización (ODS).

Meta 13.1

Fortalecer la resiliencia y la capacidad de adaptación a los riesgos relacionados con el clima y los desastres naturales en todos los países (ODS).

Meta 15.1

De aquí a 2030, asegurar la conservación, el restablecimiento y el uso sostenible de los ecosistemas terrestres y los ecosistemas interiores de agua dulce y sus servicios, en particular los bosques, los humedales, las montañas y las zonas áridas, en consonancia con las obligaciones contraídas en virtud de acuerdos internacionales, incrementando la superficie de áreas verdes urbanas per cápita en poco más de 20 metros cuadrados por habitante (ODS/IMCO).

Indicador	Unidad de medida	Fuente	Línea base	Nacional	Aguascalientes
7.1.2 Proporción de la población cuya fuente primaria de energía son los combustibles y tecnologías limpias.	Porcentaje	INEGI- SIODS	99.89 (2020)	99.59 (2022)	99.9 (2022)
12r.5.1.a Proporción de residuos sólidos urbanos recolectados de manera selectiva respecto del total de residuos sólidos urbanos recolectados.	Porcentaje	INEGI- SIODS	0.0074 (2020)	13.50 (2020)	0.0074 (2020)
Superficie de áreas verdes urbanas per cápita.	Porcentaje	SEMARNAT, INEGI, PNUMA.	10.45 (2020)	15.17 (2020)	10.45 (2020)
Subíndice "Manejo sostenible del medio ambiente".	Posición	IMCO ICE	1 (2023)	...	9 (2024)

Principales Acciones a favor de los Objetivos de Desarrollo Sostenible en Aguascalientes:

Gobierno del Estado de Aguascalientes:
Secretaría de Sustentabilidad, Medio Ambiente y Agua
SSMAA

Procuraduría Estatal del Medio Ambiente
PROESPA

Bonos de Carbono.

El programa de bonos de carbono desempeña un papel crucial en la lucha contra el cambio climático al ofrecer un enfoque basado en el mercado para la reducción de emisiones y la promoción de prácticas sostenibles. El objetivo de este programa es poder generar un esquema donde las empresas compensen de manera voluntaria sus emisiones de gases efecto invernadero comprando créditos anuales generados a través de la captura de CO₂ en las Áreas Naturales.

Durante el año 2023 se logra la consolidación del grupo "Carbono Forestal" siendo el primer gobierno a nivel nacional en registrar un proyecto de captura de carbono. En este período se generan y venden más de 11 mil créditos, contando con la intervención permanente de dos empresas compensando de manera voluntaria en el estado de Aguascalientes y 6 predios privados vendiendo créditos de carbono, los cuales reciben recurso económico para dar manejo sustentable a sus predios y aumentar los sumideros de carbono en el Estado.

De acuerdo con los reportes, durante los dos periodos de reporte 2021 y 2022, los 6 predios han capturado un total de 17 mil 194 toneladas de CO₂ equivalente a la emisión de un total de 15 mil 820 "Climate Reserve Tons (CRTs)".

Este proyecto está vinculado con Pronatura México, Productos farmacéuticos CHINOIN, Cementos y Concretos Nacionales, Secretaría de Sustentabilidad, Medio Ambiente y Agua y Carbono Forestal Aguascalientes A.C.,

Se espera que, durante el segundo trimestre de 2024, se realice una "Ceremonia protocolaria para la entrega de los créditos de carbono" con el objetivo de dar reconocimiento a los financiadores y compradores de los créditos, así como, a los actores sociales que hacen posible este proyecto. Esta ceremonia será organizada por el Grupo Carbono Forestal de Aguascalientes, formado por los seis propietarios privados de predios en Sierra Fría y por la Secretaría de Sustentabilidad, Medio Ambiente y Agua como representante del predio El Tecolote.

Manejo de Residuos Urbanos.

El objetivo de este programa es poder identificar la situación actual de los residuos sólidos, principalmente de los de manejo especial y los peligros generados por micro generadores, ya que Aguascalientes cuenta con un manejo controlado de sus residuos urbanos. Se genera una serie de datos y registros estadísticos que permiten integrar compendios de información para la toma de decisiones y propiciar la implementación de planes a programas bajo los siguientes conceptos:

- Promover la sustitución de materiales vírgenes por materiales tratados para actividades relacionadas con las obras.
- Conocer el cumplimiento de registro de los RC generados en cada obra autorizada.
- Que cada empresa manufacturera cuente con su plan de residuos. Conocer el cumplimiento de registro de los RC generados en cada obra autorizada. Determinar la evolución en la implementación del Modelo GIRA para los subsectores. Cuantificar el valor de la competitividad ambiental del estado con relación a residuos.
- Identificar el proceso de maduración en usuarios finales de la internalización y transparencia de costos por manejo de residuos.
- Y cuantificar el volumen de residuos aprovechados para generar insumos para otras industrias.

Con este programa se fortalece la educación, comunicación y capacitación ambiental, toda vez que las personas no valorizan los residuos, y los arrojan a la vía pública; consumen en exceso y no son conscientes del problema de manejo ni de gestión. Se asume que las personas no participan activamente en la correcta gestión de los residuos porque no conocen las consecuencias a la salud y a su bienestar por un mal manejo no solo en el hogar sino en su entorno. No obstante, hay un sector de la población que, si tiene la disposición a participar en acciones concretas, pero no observan la corresponsabilidad del manejo, al no haber un sistema diferenciado de recolección. Las campañas y acciones coordinadas entre los tres órdenes de gobierno buscan evitar que se arrojen los residuos y se separen en el origen para estar en posibilidad de iniciar una transformación del proceso.

Educación Ambiental para la Sustentabilidad.

El objetivo de este programa es establecer estrategias de educación ambiental escolarizada para el cumplimiento de los Objetivos del Desarrollo Sostenible (ODS) en educación básica, que promuevan la profesionalización de docentes y educadores ambientales e induzcan en el hecho educativo el establecimiento de proyectos concretos encaminados a enfrentar la problemática ambiental.

Para lograr el objetivo de este programa se cuenta con un comité interdisciplinario que establece las estrategias de educación ambiental para educación que incluya seguimiento y evaluación. Para la instrumentación de estas estrategias se realiza una coordinación interinstitucional con el Instituto de Educación de Aguascalientes, contando para ello con un profesionista experto en educación ambiental por nivel con Diplomado o Especialidad en Educación Ambiental, asignando un presupuesto básico de operación.

De esta manera, los trabajos de educación ambiental formal son coordinados por el propio Instituto con estrecha relación con la instancia de educación ambiental que coordina la estrategia. Desde el arranque del programa (2016) a la fecha se ha logrado capacitar a más de 1 mil 400 promotores y teniendo un avance del 80 por ciento en la conformación de la red de promotores ambientales.

Se forma un Comité Interdisciplinario con especialistas y con experiencia en educación ambiental encargado de elaborar y evaluar las estrategias. La construcción de la Propuesta Operativa del Programa se basa inicialmente en los resultados de un Taller de Consulta Ciudadana, en donde se integra la problemática por sector, así como en reuniones subsecuentes del Comité de Educación Ambiental del Consejo Consultivo Estatal de Gestión Ambiental (CCEGA).

En los últimos años se han realizado las adecuaciones pertinentes para enfrentar el cambio climático, y actualmente para contribuir al cumplimiento de los Objetivos del Desarrollo Sostenible. Las propuestas se caracterizan por ser incluyentes, para todos los grupos y sectores de la población: tomadores de decisiones, instituciones gubernamentales, sector empresarial, industrial y comercial, productores agropecuarios, amas de casa, comunidades rurales y urbanas, sector educativo en todos sus niveles, medios de comunicación, organizaciones civiles y público en general; tomando en cuenta características de los grupos tales como edad, sexo y escolaridad.

Acciones de Reforestación y Arborización (se incluyen actividades de recuperación de suelos y combate a la desertificación). El objetivo es el de prevenir o incluso combatir la erosión del suelo y la desertificación al impulsar una campaña que se enfoque en la supervivencia de los árboles, para que sigan siendo el pulmón de nuestro estado y elementos fundamentales para la captación de agua.

En las campañas se atienden las áreas naturales protegidas de competencia estatal, así como las áreas verdes bajo responsabilidad de la SSMAA, pero también se busca la colaboración con los gobiernos municipales, así como instituciones educativas y asociaciones civiles, creando compromisos respecto a la responsabilidad sobre el mantenimiento y riego de dichos árboles.

Este programa permite la incorporación o en determinado momento la colaboración con otros programas como lo son: recuperación de suelos y combate a la desertificación.

El combate a la desertificación logrará restablecer índices adecuados de masa arbórea, tanto en zonas urbanas como rurales, en beneficio de los servicios ambientales provistos por los árboles, como son la captura de dióxido de carbono y producción de oxígeno, a su vez ayudando a la restauración de suelos y a la infiltración de agua.

Es de gran relevancia la restauración y recuperación de suelos. Ya que devolviendo la composición y las funciones de los suelos afectados por diversas actividades se podrá favorecer a la arborización y reforestación. **Principales Resultados:** Del mes de junio del año pasado que fue cuando da inicio la campaña, al cierre del primer trimestre del presente año se tiene un avance en la reforestación de 25 mil árboles plantados.

Previo a la reforestación el año pasado se realizó la restauración de 12 hectáreas, mediante el proyecto de Mantenimiento y Restauración de Suelos de las áreas Naturales Protegidas.



Uno de los programas vinculados a este programa es el del Combate a la Desertificación que logrará restablecer índices adecuados de masa arbórea, tanto en zonas urbanas como rurales, promoviendo la colaboración con los gobiernos municipales, así como instituciones educativas y asociaciones civiles, creando compromisos respecto a la responsabilidad sobre el mantenimiento y riego de dichos árboles. Siendo parte también en el ámbito educativo la participación de estudiantes mediante su servicio social, así como participación de la ciudadanía mediante activismo social, asociaciones civiles o empresas.

Verificación Vehicular: Programa que contribuye con el cuidado de la calidad del aire, mediante el fomento al cumplimiento de la normatividad aplicable en materia ambiental, para mantener los niveles de polución dentro de los estándares permisibles. Disminución de emisiones contaminantes.

Gobiernos Locales

Con el objetivo de impulsar la Agenda 2030, el Gobierno Municipal de Aguascalientes, en materia del cuidado del medio ambiente que permita combatir el cambio climático y sus efectos en el medio ambiente se han realizado tres actividades claves que son:

Lunes, **Día de Basura que NO es Basura** el momento exclusivo para la disposición de residuos reciclables en los contenedores. Cada día se disponen cerca de mil 100 toneladas de residuos sólidos urbanos en el Relleno Sanitario San Nicolás, que terminan enterrados en el Relleno Sanitario, es por ello que en este 2023 nos dimos a la tarea de implementar la campaña del Lunes, Día de Basura que NO es Basura, la cual tiene por objeto generar conciencia sobre la importancia del cuidado del medio ambiente y fomentar la práctica diaria de la disminución, reciclaje y separación adecuada de residuos. Este ejercicio consiste en designar los días lunes de cada semana como el momento exclusivo para la disposición de residuos reciclables en los contenedores a cargo del Municipio de Aguascalientes.

Aproximadamente el 35 por ciento de los residuos generados en las viviendas pueden ser materiales recuperables, si el uno por ciento de la población separa sus residuos los días lunes, estaremos evitando que 11 toneladas de residuos recuperables queden enterrados a la semana, en el Relleno Sanitario.

En el Municipio de Aguascalientes existen especies de árboles que por sus características y ubicación provocan daños a la infraestructura urbana, motivo por el cual se diseñó la campaña **El Árbol de mi Casa**, que consiste en la difusión de las variedades de árboles más apropiadas para plantar en banquetas y jardines de casa, así evitando que aproximadamente se derriben en un futuro 45 árboles al mes por petición ciudadana.

Como parte del Programa Municipal **Dejando Vida**, se han plantado dos mil 134 árboles, a través de 56 campañas de reforestación, con la participación de mil 129 asistentes de 23 instituciones públicas y privadas de gran renombre como el CRIT Aguascalientes, quienes se comprometieron al cuidado y mantenimiento de los árboles, para garantizar una mayor supervivencia. En esta actividad utilizamos especies de la región que tienen una menor demanda de agua y están adaptadas al clima local.

Además, en coordinación con voluntarios del Grupo Modelo, se realizó la plantación de 55 mezquites con una altura de tres metros en promedio en el Área Natural Protegida Cobos, de igual manera como parte de las actividades de restauración del sitio se crearon dos líneas de retención de suelos de 50 metros cada una.

De manera adicional, a partir de este año, se comenzaron a establecer Jardines para Polinizadores, con el fin de contribuir a la creación de espacios amigables para especies como abejas nativas, abejas de la miel, mariposas, polillas y colibríes. Se han establecido 65 metros cuadrados de jardines para polinizadores en diversas escuelas donde se realizaron las reforestaciones.

En lo que respecta al Programa **Revive tu Arroyo**, se realizaron 25 actividades de rehabilitación en cinco arroyos dentro del Municipio de Aguascalientes, tales como: San Francisco, La Hacienda, Los Arellano, El Molino y Don Pascual. Se intervinieron ocho mil 400 metros lineales de arroyos (desmalezado, extracción de llantas del cauce y poda de árboles), de los cuales se retiraron más de 6 toneladas de residuos sólidos y materia vegetal.

En pro del medio ambiente derivado del compromiso de establecer alianzas y acciones en beneficio del Medio Ambiente en el Municipio de Aguascalientes, el pasado 29 de julio de 2023 se firmó un convenio de colaboración con la Red Internacional de Promotores de los ODS México, cuyo propósito es desarrollar proyectos, acciones, esquemas de atención y programas integrales en beneficio y promoción de los **Objetivos de Desarrollo Sostenible de la Agenda 2030**, en particular en atención a los objetivos Ambientales.




Con la finalidad de fortalecer las capacidades de los servidores públicos municipales para impulsar los Objetivos del Desarrollo Sostenible (ODS), de las organizaciones de la sociedad civil y de los consultores ambientales, el 14 de abril se inició el Diplomado Agenda 2030, el futuro que todos construimos, con la colaboración del Instituto Tecnológico de Aguascalientes y la Fundación Mundo Sustentable A.C., este diplomado abarca el análisis de los 17 ODS, y se imparte a 50 personas, con una duración de 120 horas de trabajo presencial y a distancia.

El compromiso en la Administración Pública con la Agenda 2030 es latente ya que en el marco del Programa Municipal de Administración Sustentable (PROMAS), 28 dependencias y 16 delegaciones municipales desarrollan actividades en cuatro líneas de acción: ahorro de energía, uso eficiente del agua, segregación y disminución de los residuos sólidos, y compras verdes, con el propósito de aprovechar sustentablemente los recursos naturales y disminuir la huella de carbono que generan las actividades de las oficinas del Municipio de Aguascalientes, y contribuir con ello a enfrentar el cambio climático.

Con el objetivo de impulsar la creación y operación de centros de educación ambiental que permitan capacitar a agentes de cambio a favor del medio ambiente y poder multiplicar los esfuerzos a favor del medio ambiente en el municipio se cuenta con el Centro Regional de Educación y Cultura de la Biodiversidad (Cerebio), impartiendo 679 talleres, con ello se contribuye a la formación de ciudadanos ambientalmente responsables.

Dicho centro elaboró el manual correspondiente a las 5Rs (Reducir, Rechazar, Reusar, Recuperar y Reciclar), mismo que tiene la finalidad de establecer los criterios de Educación Ambiental y a la instrumentación del programa en las Instituciones Educativas del Municipio de Aguascalientes para reducir la generación de residuos, logrando con ello un 90 por ciento del cumplimiento sobre el uso de materiales biodegradables, logrando con ello sensibilizar a sus clientes sobre el impacto negativo de los plásticos desechables; en el mismo sentido se llevaron a cabo un total de 234 pláticas atendiendo alrededor de mil 369 negocios, las cuales se impartieron en la ventanilla del Centro de Atención Municipal (CAM), tratando temas como el uso de artículos reutilizables y biodegradables.



DIMENSIÓN | Crecimiento Económico ◀

EJE 5

Estado Inteligente y Abierto


Ser líder nacional en mejora regulatoria,

para la atracción de inversión nacional, local y extranjera en beneficio de la creación de riqueza y empleo mediante la construcción de una plataforma innovadora de acceso y transparencia en los procesos de servicio ciudadano, administrativos y financieros; con la creación de un gobierno digital integral para ofertar un servicio de calidad y reducir costos mediante una reingeniería orgánica y de procesos que permitan un gobierno competitivo y eficiente.

Objetivos, Estrategias y Metas:
Sector
**INNOVACIÓN
GUBERNAMENTAL**

17

ALIANZAS PARA LOGRAR LOS OBJETIVOS



Hacer uso de las TICS para mejorar la experiencia de los ciudadanos al realizar sus trámites y servicios.

- Diseñar y desarrollar plataformas digitales que ofrezcan una mejor experiencia a la ciudadanía en su interacción con el Gobierno.
- Ser un gobierno más eficiente.
- Conectar el estado, garantizando cobertura de internet gratuito.
- Fortalecer la infraestructura tecnológica del Gobierno del Estado.
- Acercar y facilitar a las y los ciudadanos los trámites y servicios gubernamentales.
- Garantizar la seguridad de la información.
- Generar la cartografía del Estado multifinalitario.

Indicador	Unidad de medida	Fuente	Línea base	Nacional	Aguascalientes
17.8.1 Proporción de personas que usan internet, por entidad federativa.	Porcentaje	INEGI- SIODS	81.11 (2021)	76.31 (2021)	81.11 (2021)
Proporción de viviendas que disponen de internet.	Porcentaje	INEGI.	71.6 (2021)	74.2 (2021)	71.6 (2021)
Proporción de trámites, pagos, solicitudes de servicios y contactos, realizados personalmente por población de 18 años y más, a través de internet.	Porcentaje	INEGI (2021). Encuesta Nacional de Calidad e Impacto Gubernamental (ENCIG) 2021.	41.3 (2021)		41.3 (2021)
Proporción de trámites, pagos, solicitudes de servicios y contactos, realizados personalmente por población de 18 años y más, a través de cajero automático o kiosco inteligente.	Porcentaje	INEGI (2021). Encuesta Nacional de Calidad e Impacto Gubernamental (ENCIG) 2021.	11.3 (2021)	16.2 (2023)	14.7 (2023)



Principales Acciones a favor de los Objetivos de Desarrollo Sostenible en Aguascalientes:

Gobierno del Estado de Aguascalientes: Secretaría de Innovación y Gobierno Digital SIGOD

Agenda Digital. Por primera vez la administración estatal conformó una Agenda Digital, la cual es un documento programático en que se establecieron las bases para llevar a cabo acciones de manera coordinada en materia de innovación y digitalización con las entidades y dependencias estatales, enfocándose en los 5 sectores principales: Educación, Salud, Seguridad, Economía, así como, Innovación y Gobierno Digital.

Asimismo, la Agenda forma parte de los programas transversales del Plan de Desarrollo del Estado y en esta se define la ruta para avanzar en la transformación digital del Estado, a través de una mejor coordinación y colaboración entre las diferentes instituciones públicas, maximizando los beneficios obtenidos de las tecnologías en el bienestar de la sociedad. Este instrumento es de suma relevancia ya que cuenta con el apoyo y compromiso del más alto nivel, impulsando su implementación y generando un impacto sin precedentes.

Además, la Agenda Digital, permite brindar información al ciudadano sobre el avance de los programas que integran este instrumento, con la finalidad de garantizar el cumplimiento de las políticas públicas de los diferentes sectores involucrados. El reporte de seguimiento de la herramienta pública se lleva a cabo de manera trimestral con el objeto de analizar el alcance de los resultados deseados y el ajuste para el logro de los objetivos.

Al día de hoy, se ha generado una inercia que ayuda a que las dependencias se involucren debido a la funcionalidad de los sistemas creados, lo cual ha permitido un mayor aprovechamiento de las tecnologías de la información y comunicación en todas las materias competentes de esta Administración.

Esto se refleja en un avance general del 50.4 por ciento de los 83 proyectos que comprenden la Agenda Digital, de los cuales ya se han finalizado 21 actividades (Fecha de último reporte: 31 marzo 24).

Entre los proyectos más destacados se encuentra: haber brindado conectividad a 1 mil 300 escuelas, libros digitales para alumnos y profesores, establecer el Centro de Contacto Digital O7O, digitalizar la tarjeta de circulación, un nuevo motor de pagos en línea, las aduanas Asientos y Poniente de Seguridad Pública, así como la participación en la Plataforma Digital Alianza Bajío.

La Agenda Digital atiende las principales necesidades de los 5 sectores que la conforman, lo cual permite tener un alcance a toda la población del Estado de Aguascalientes. Asimismo, esta Agenda tiene un enfoque de llevar la tecnología y la innovación a los 11 municipios del Estado, atendiendo necesidades en zonas más vulnerables y con mayor rezago tecnológico con el objetivo de disminuir la brecha digital.

La Agenda Digital permite una mayor coordinación y colaboración entre los distintos actores que la conforman, es por ello que se ha logrado integrar a las dependencias involucradas de los 5 ejes con el fin de lograr el cumplimiento de las metas marcadas, lo cual permite sumar esfuerzos y trabajar de manera coordinada para llegar al cumplimiento de todas las actividades.

Con el objetivo de llevar un correcto monitoreo y evaluación de la Agenda Digital, la SIGOD desarrolló un portal web que está destinado a la publicación de los detalles y avances de cada uno de los indicadores de los proyectos con el fin de contribuir a la transparencia y la rendición de cuentas. Este portal está disponible en la página principal del Gobierno del Estado de Aguascalientes, para su consulta y la descarga de todo el público.

(<https://www.aguascalientes.gob.mx/sigod/Agenda/build/index.html>)


En este sentido, la Agenda Digital es un proyecto que nace desde el gobierno, sin embargo, su concepción también involucra a los sectores privado y social. Es por ello que se ha trabajado de la mano con cámaras empresariales, quienes comparten la visión de modernización y el estado sea ejemplo del uso y aprovechamiento de las nuevas tecnologías.



17

ALIANZAS PARA LOGRAR LOS OBJETIVOS

Objetivos, Estrategias y Metas: Sector TRANSPARENCIA Y RENDICIÓN DE CUENTAS



Dar cumplimiento a la normatividad en materia de control, evaluación y transparencia en el manejo de los recursos, así como en los procesos de compra, licitación y contratación de obra y equipamiento, promoviendo acciones oportunas de revisión y prevención.



Meta

Crear, en todos los niveles, instituciones eficaces y transparentes que rindan cuentas (ODS).

Meta:

Lograr la máxima calificación en el Barómetro de Información Presupuestal Estatal (BIPE) (IMCO).

Meta

17n.1 Consolidar una política tributaria efectiva (ODS).

Meta:

Lograr la máxima calificación en el Informe Estatal del Ejercicio del Gasto (IEEG) (IMCO).

Indicador	Unidad de medida	Fuente	Línea base	Nacional	Aguascalientes
16.5.1 Proporción de personas que han tenido al menos un contacto con un funcionario público y que han pagado un soborno a un funcionario público, o a las que un funcionario público les ha pedido un soborno, durante los últimos 12 meses.	Tasa	INEGI- SIODS	11.31 (2021)	13.96 (2023)	11.95 (2023)
Índice de corrupción. (Nota: Para los datos se consideró Tasa de incidencia por cada 100 mil habitantes).	Índice	ENICIG.	19.82 (2021)	25.39 (2023)	18.67 (2023)
Métrica de Gobierno Abierto (MGA).	Índice	INAÍ, CIDE. Métrica de Gobierno Abierto.	0.56 (2021)	0.46 (2023)	0.48 (2023)
Calificación en el Barómetro de Información Presupuestal Estatal (BIPE).	Porcentaje	IMCO Barómetro de Información Presupuestal Estatal	94.83 (2019)	93 (2021) *	96.55 (2021)
Percepción de Corrupción Estatal.	Porcentaje	IMCO ICE	82 (2022)	84.6 (2023)	78 (2023)
Solicitudes de acceso a la información y protección de datos personales recibidas por las instituciones de la Administración Pública, por entidad federativa según medio de recepción.	Número	INEGI. Censo Nacional de Gubernales	4,051 (2021)	390,022 (2022)	3,816 (2022)
Calificación Informe Estatal del Ejercicio del Gasto (IEEG).	Porcentaje	IMCO. Informe Estatal del Ejercicio del Gasto (IEEG)	90.3 (2020)	91.0 (2021)*	100 (2021)*
Ingresos propios como porcentaje de los ingresos totales del estado - Subíndice Gobierno - Índice de Competitividad Estatal.	Porcentaje	IMCO ICE	11% (2022)	11% (2023)	10% (2023)



Principales Acciones a favor de los Objetivos de Desarrollo Sostenible en Aguascalientes:

Gobierno del Estado de Aguascalientes: Secretaría Ejecutiva del Sistema Estatal Anticorrupción de Aguascalientes SESEA

Modelo Transversal de Transparencia y Rendición de Cuentas. El Estado de Aguascalientes es la primera entidad federativa en interconectar al 100 por ciento de sus entes públicos con el sistema de evolución patrimonial, de declaración de intereses y constancia de presentación de declaración fiscal (S1) de la Plataforma Digital Nacional establecida por el Comité Coordinador del Sistema Nacional Anticorrupción.

El sistema de los servidores públicos que intervengan en procedimientos de contrataciones públicas (S2) de la **Plataforma Digital Estatal de Aguascalientes** es la que interconecta a un mayor porcentaje de entes públicos con la Plataforma Digital Nacional, teniendo una cobertura de 98.9 por ciento, la más alta del país.

El sistema de servidores públicos y particulares sancionados (S3) de la Plataforma Digital Estatal interconecta al 73.5 por ciento de los entes públicos de Aguascalientes con la Plataforma Digital Nacional, siendo la segunda entidad federativa en el país con mayor cobertura después de Tabasco.

El Sistema de información pública de contrataciones (S6) se encuentra totalmente desarrollado. Cumple con el estándar Open Contracting Data Standard (MX); superó las pruebas de interconexión impuestas por la Secretaría Ejecutiva del Sistema Nacional Anticorrupción (SESNA); cuenta con una evaluación de impacto en la protección de datos personales verificada por el Instituto de Transparencia del Estado de Aguascalientes (ITEA); y el 1º de enero de 2024 inició formalmente su operación.

En 2023, por tercer año consecutivo, el Sistema de Evaluación y Seguimiento de la Política Estatal Anticorrupción (SES-PEA) entregó al Comité Coordinador del Sistema Estatal Anticorrupción, resultados sobre los avances registrados en la aplicación de la política anticorrupción de 68 entes públicos activos al 30 de septiembre del año 2023, más el Comité de Participación Ciudadana del Sistema.

En la realización de los Censos de gobierno 2023, participaron 250 enlaces informantes (96 por ciento de los convocados) quienes hicieron entrega de 10 mil 905 respuestas (el 94 por ciento de las requeridas) encaminadas a calificar el progreso de nuestra entidad federativa en la prevención, detección y sanción de faltas administrativas y hechos de corrupción, así como en el control y fiscalización de los recursos públicos.



Objetivos, Estrategias y Metas: Sector GOBERNABILIDAD

Desarrollamos políticas públicas que contribuyan a mejorar el desempeño del sistema de procuración e impartición de justicia, a través de la generación de datos Justicia y Seguridad, IMCO.

Una sociedad incluyente con altos niveles de calidad de vida para su población es más justa y competitiva.

Proponemos políticas públicas para generar igualdad de condiciones laborales para mujeres y hombres. Sociedad Incluyente, IMCO.

Metas de DESARROLLO SOSTENIBLE Agenda 2030 ONU

- **8.8** Proteger los derechos laborales y promover un entorno de trabajo seguro y sin riesgos para todos los trabajadores, incluidos los migrantes, en particular las mujeres migrantes y las personas con empleos precarios.
- **10.2** De aquí a 2030, potenciar y promover la inclusión social, económica y política de todas las personas, independientemente de su edad, sexo, discapacidad, raza, etnia, origen, religión, situación económica u otra condición.
- **10.3** Garantizar la igualdad de oportunidades y reducir la desigualdad de resultados, incluso eliminando las leyes, políticas y prácticas discriminatorias y promoviendo legislaciones, políticas y medidas adecuadas a ese respecto.
- **16.3** Promover el Estado de Derecho en el plano estatal y garantizar la igualdad de acceso a la justicia para todas y todos.
- **16.7** Garantizar la adopción de decisiones inclusivas, participativas y representativas en todos los niveles, que respondan a las necesidades de todas las personas.
- **16.9** De aquí a 2030, proporcionar acceso a una identidad jurídica para todas y todos, en particular mediante el registro de nacimientos.
- **16.b** Promover y aplicar leyes y políticas no discriminatorias, en favor del desarrollo sostenible.



Indicador	Unidad de medida	Fuente	Línea base	Nacional	Aguascalientes
Índice de Estado de Derecho en México.	Índice	World Justice Project (WJP). Índice de Estado de Derecho en México (IEDMX) 2021-2021.	0.49 (2021) (Querétaro)	0.42 (2021)	0.47 (2021)
Índice de Desarrollo Democrático (IDD).	Punto	Fundación Konrad Adenauer, Polilat, Instituto Nacional Electoral (INE), Confederación USEM, Centro de Estudios Políticos y Sociales (CEPOS), (2022). Índice de Desarrollo Democrático de México. CDMX. México.	10,000 (Baja California Sur)	5,594 (2022)	4,864 (2022)
Percepción sobre la frecuencia de actos de corrupción en la entidad.	Porcentaje	INEGI. ENCIG Estimaciones. IV. Corrupción.	68.4 (2023) (Querétaro)	83.1 (2023)	75.3 (2023)
Tasa de incidencia de corrupción.	Tasa	INEGI. ENCIG Estimaciones. IV. Corrupción.	14,820 (2023) (Baja California Sur)	25,394 (2023)	18,678 (2023)



Principales Acciones a favor de los Objetivos de Desarrollo Sostenible en Aguascalientes:

Gobierno del Estado de Aguascalientes:
Secretaría General de Gobierno
SEGGOB

Programa de Arbitraje Laboral.

Este programa tiene por objetivo realizar acciones para hacer valer y reconocer los derechos laborales de las y los servidores públicos, respetar los derechos sindicales de las y los trabajadores afiliados a sindicatos y respetar la autonomía sindical. Desahogo de audiencias. Seguir con la organización correspondiente de las agendas, mantener un porcentaje de audiencias celebradas.

En dicho programa se realiza la vigilancia de las condiciones laborales realizando acciones preventivas o correctivas acerca del cumplimiento de las regulaciones laborales en los centros de trabajo, mediante inspecciones para verificar y orientar hacia el cumplimiento de la normatividad laboral y el acceso a la justicia oportuna, efectiva y con igualdad, en particular para quienes sean violentados y estén en situación de vulnerabilidad.

Programa de Protección de los Derechos de Niñas, Niños y Adolescentes.

El objetivo de este programa es poder implementar políticas, procedimientos, servicios, programas y acciones de prevención y protección de los derechos de niñas, niños y adolescentes; así como acciones contra la explotación laboral y el trabajo infantil, asegurando que los menores de edad reglamentados cuenten con un permiso laboral con las más estrictas condiciones de protección que ofrece la Ley y la Interlocución de la Secretaría Ejecutiva Estatal con los SIPINNAS municipales y sus Secretarías Ejecutivas.



Programa para Erradicar la Violencia contra las Mujeres.

En dicho programa se busca la coordinación, el desarrollo y la implementación de programas para prevenir, atender, sancionar y erradicar la violencia contra las mujeres. Coordinar la implementación del protocolo para prevenir, atender, sancionar y erradicar la violencia contra las mujeres.

Programa de Atención a Víctimas de Delitos.

El objetivo es implementar las acciones para asegurar los derechos a la justicia y la reparación integral del daño a las víctimas de delitos y de violaciones a sus derechos humanos, ofreciendo además representación legal a las víctimas del delito en la integración de carpetas de investigación ante la Fiscalía General del Estado y brindando el acompañamiento y asistencia jurídica a la víctima del delito en la integración de la carpeta de investigación.

Informe Local VOLUNTARIO

AGUASCALIENTES 2024





Conclusiones y siguientes pasos

08



Informe Local VOLUNTARIO

AGUASCALIENTES 2024

Una vez realizado el **Informe Local Voluntario Aguascalientes 2024** y haber realizado el análisis puntual de los indicadores de cada uno de los objetivos de desarrollo sostenible que integran la Agenda 2030, el gobierno del estado ha emprendido una actualización de los diferentes instrumentos de planeación (Plan de Largo Plazo, Plan de Desarrollo del Estado, Programas Sectoriales y Programas Institucionales) con el objetivo de reforzar las acciones para lograr el cumplimiento de los diferentes objetivos y metas estratégicas fijadas al inicio de la administración.

Si bien se ha tenido avances importantes en cada una de las metas estratégicas, es importante fortalecer los programas y acciones que ayuden a cumplir las metas establecidas en la Agenda 2030, ampliando la implementación de programas claves de la administración que permitan cumplir los objetivos de los ODS en el estado.

Por otro lado, se tiene la firme convicción de seguir trabajando de la mano de la sociedad organizada y de la iniciativa privada en lograr alcanzar un mejor entorno, buscando mejorar de forma sustancial la calidad de vida de las y los habitantes en el estado.

Principales hallazgos

En términos generales, en el Informe **Local Voluntario Aguascalientes 2024**, se encuentran los siguientes aspectos a destacar en cada uno de los ODS:

- Existió una disminución sustancial del número de personas que se encuentran en un nivel de pobreza extrema en el estado, la cual es del 2.4 por ciento (2022) y a nivel nacional es de 7.1 por ciento (2022).
- Aguascalientes se encuentra en los lugares más bajos en cuanto a la falta a la proporción de la población con inseguridad alimentaria moderada o severa (carencia por acceso a la alimentación), siendo del 13 por ciento a nivel estatal y a nivel nacional es del 20.4 por ciento.



- El Estado cuenta con uno de los sistemas de salud a nivel nacional más consolidado en cuanto a infraestructura, equipamiento y personal médico teniendo una cobertura del 96.26 por ciento en la entidad con algún servicio de salud.
- Las escuelas, universidades e institutos de investigación vienen trabajando en el cumplimiento del objetivo que es “Garantizar una educación inclusiva y equitativa de calidad y promover oportunidades de aprendizaje permanente para todos y todas” contando con uno de los grados de escolaridad más altos a nivel nacional (10.6 años).
- En el estado, la proporción de la población que dispone de servicios de suministro de agua potable gestionados de manera segura es del 99.3 por ciento siendo superior al promedio nacional que es del 96.1 por ciento.
- Aguascalientes se encuentra en el lugar No. 6 como uno de los estados más competitivos a nivel nacional, muestra el trabajo que se viene emprendiendo de varias décadas en poder consolidar a la entidad con mayor acceso para hacer negocios e incrementar la inversión extranjera, contribuyendo con ello en la generación de empleos y el crecimiento económico.
- En la entidad, la proporción de personas que viven por debajo del 50 por ciento de la mediana de los ingresos, desglosada por sexo, edad y personas con discapacidad se tiene que solo el 7.9 por ciento se encuentra en dicha situación, siendo uno de los porcentajes más bajos a nivel nacional.
- En materia del objetivo la paz y seguridad (ODS 16), la prevalencia delictiva en personas de 18 años y más en Aguascalientes es del 25.54 por ciento, siendo superior a la media nacional que es de 22.58 por ciento; en cuanto a la percepción de inseguridad en la entidad es mucho menor a la media nacional siendo para Aguascalientes del 49.7 por ciento y a nivel nacional es del 74.6 por ciento.
- Finalmente, en materia del ODS 17 en cuanto a la cobertura de internet, Aguascalientes cuenta con el 81.11 por ciento que tienen acceso a internet.

Mejores Prácticas Relevantes

En el presente **Informe Local Voluntario** se presentaron 33 programas y acciones que se operan en el estado en el ámbito público y privado destacando: los Comités Ciudadanos de Paz y Entorno Seguro 4x4, Seguro Aguascalientes, Los Sueños se Construyen en el Aula, Copa Aguascalientes, Estancias Infantiles Soluciones, Oportunidades Aguascalientes, Agua para Todos y Vehículos Ensamblados con Energía Libre.

Próximos pasos

En términos generales, en el **Informe Local Voluntario Aguascalientes 2024**, se encuentran los siguientes aspectos a destacar en cada uno de los ODS:

- Instalación de los comités estatales de la Agenda 2030 que permita contar con un dialogo directo con las organizaciones de la sociedad civil, el sector privado y las diferentes instancias de gobierno estatal y municipal para construir una agenda conjunta en el cumplimiento de la Agenda.
- Realizar un proceso de difusión, concientización, apropiamiento y capacitación a nivel estatal y municipal sobre la Agenda 2030 y los ODS.
- Actualización de los instrumentos de planeación del gobierno estatal, fortaleciendo las acciones encaminadas al cumplimiento de los ODS en el Estado.
- Fortalecer la construcción de las políticas públicas en el Estado que permitan incorporar los ODS en la implementación de éstas.



- Impulsar en los gobiernos locales la implementación de la Agenda 2030 en los planes municipales de desarrollo que permita adoptar prácticas exitosas a nivel nacional e internacional que ayuden a contribuir desde lo local en el cumplimiento de los ODS.
- Implementar el sistema de seguimiento y monitoreo de los indicadores a nivel estatal y municipal que permitan evaluar de una forma práctica y sencilla el cumplimiento de los objetivos y metas estratégicas de los ODS de una forma transparente.
- Realizar un ajuste a los procesos para la integración y elaboración del presupuesto del gobierno que permita alinear y priorizar el ejercicio del gasto en base a los 17 Objetivos de Desarrollo Sostenible.

- Finalmente, la importancia que tiene el presente informe significa la necesidad de realizar los ajustes necesarios (capital humano, presupuesto) que permita acelerar el cumplimiento de la Agenda contando con una retroalimentación en la toma de decisiones por parte de las autoridades y funcionarios del estado, los municipios y todo actor interesado en promover el desarrollo de la entidad.
- Dando cumplimiento al principio de universalidad comprendido en la Agenda 2030 y avanzar conjuntamente hacia el cumplimiento del compromiso de la Agenda 2030 de no dejar a nadie atrás.

Lecciones aprendidas

En términos generales, en el Informe **Local Voluntario Aguascalientes 2024**, se encuentran los siguientes aspectos a destacar en cada uno de los ODS:

- Con la presentación de este Informe Local Voluntario del estado de Aguascalientes, compartimos nuestra visión, los avances y los retos a los que nos enfrentamos de cara a la Agenda 2030, señalando con ello las acciones multiactor para acelerar el cumplimiento de la Agenda en nuestro estado.
- Existen políticas, estrategias y acciones que deberán de ser adoptados o fortalecidos para lograr alcanzar el cumplimiento de los ODS y las metas estratégicas al 2030. Entre los sectores que se deberán de fortalecer se encuentran principalmente los referentes al cuidado del agua y la generación de energías sustentables que permitan a la entidad contar con mecanismos eficientes en el cumplimiento de la Agenda 2030 en la entidad.



Agradecimientos

- Al Gobierno Federal, en especial a la **Dra. Raquel Buenrostro Sánchez**, Secretaria de Economía por su apoyo y acompañamiento en la elaboración e integración del Primer Informe Voluntario para Aguascalientes.
- A la Delegación Estatal del **Instituto Nacional de Estadística y Geografía**, por todo su apoyo.
- A los integrantes del **Comité Estatal de Información Estadística y Geográfica**.
- A las **Secretarías, Institutos y Organismos** Estatales que participaron en la integración de la información.
- A los **Gobiernos Municipales del Estado de Aguascalientes**.
- Al **Colegio Mano Amiga**, Plantel Aguascalientes.
- **Universidad Autónoma de Aguascalientes**.
- **Universidad Panamericana, Campus Aguascalientes**.
- **Universidad Politécnica de Aguascalientes**.
- **Universidad Tecnológica de Aguascalientes**.
- **Universidad Tecnológica de Calvillo**.
- **Universidad Tecnológica de El Llano**.
- **Universidad Metropolitana de Aguascalientes**.
- **Universidad del Norte de Aguascalientes**.
- **Centros Integrales Juveniles**.

*Pero en especial a la población del Estado de Aguascalientes...
a su **Gente Buena***



Fuentes Consultadas

Censo Nacional de Seguridad Pública Estatal 2022.

Cifras de la Educación, IEA-SEP.

CONADE, Cuadros Estadísticos (2023).

CONAPO, Bases de Datos de Proyecciones de la Población de México y de las Entidades Federativas 2016-2050.

CONEVAL, Anexo Estadístico de la Pobreza en México.

Datatur, Síntesis Metodológica del Monitoreo de la Ocupación en Servicios Turísticos de Hospedaje.

Fundación Konrad Adenauer, Polilat, Instituto Nacional Electoral (INE), Confederación USEM, Centro de Estudios Políticos y Sociales (CEPOS). (2022).

Índice de Desarrollo Democrático de México. CDMX. México.

IDEA, Instituto del Deporte del Estado de Aguascalientes, Cuadros Estadísticos (2023).

IEE, Instituto Estatal Electoral.

IMCO Barómetro de Información Presupuestal Estatal.

IMCO ICE.

IMPI, Instituto Mexicano de la Propiedad Industrial en Cifras (IMPI en cifras).

INAI, CIDE. Métrica de Gobierno Abierto.

INBA, Sistema de Información Cultural (2020).

INE, Instituto Nacional Electoral.

INEGI ENCIG 2021, Evaluación de Servicios Públicos. Ags., Méx.

INEGI y Secretaría de Salud, Estadísticas vitales: Bases de datos de mortalidad.

INEGI, Cálculo propio con base en Encuesta Nacional de Ocupación y Empleo (ENOE).

INEGI, Censo de Población y Vivienda (2020).

INEGI, Censo Nacional de Derechos Humanos Estatal (CNDHE).

INEGI, Censo Nacional de Gobierno, Seguridad Pública y Sistema Penitenciario Estatales 2020-2011.

INEGI, Censos Económicos.

INEGI, Encuesta Intercensal (2015).

INEGI, Encuesta Nacional de Calidad e Impacto Gubernamental (ENCIG) 2021.

INEGI, Encuesta Nacional de Calidad e Impacto Gubernamental (ENCIG).

INEGI, Encuesta Nacional de Victimización y Percepción sobre Seguridad Pública (ENVIPE).

INEGI, Encuesta Nacional sobre la Dinámica de las Relaciones en los Hogares (ENDIREH).

INEGI, Encuesta Nacional de Ocupación y Empleo (ENOE).

INEGI, Estadísticas de Natalidad.

INEGI, PIB por entidad Federativa.

INEGI, Sistema de Información de los Objetivos de Desarrollo Sostenible, México (SIODS).

INEGI, Sistema de Cuentas Nacionales de México.

INMUJERES, Sistema de Indicadores de Género.

ISSEA, Estadísticas Básicas de Salud en el Estado.

PNUD, Programa de las Naciones Unidas México, Bases de Datos.

PNUD México, Índice de Desarrollo Humano para Entidades Federativas 2015.

PNUD, Índice de Desarrollo Humano (IDH) Municipal. Resultados 2010-2020.

Periódico Oficial, Presupuesto de Ingresos y Egresos del Estado de Aguascalientes.

Secretaría de Economía, Inversión Extranjera Directa por Entidad Federativa.

SEP, Reporte de Indicadores Educativos.

SESNSP, Secretariado Ejecutivo del Sistema Nacional de Seguridad Pública. Incidencia Delictiva.

World Justice Project (WJP). Índice de Estado de Derecho en México (IEDMX) 2021 - 2021.



Siglas y Acrónimos

CEPAL	Comisión Económica para América Latina y el Caribe.
COESPO	Consejo Estatal de Población.
CONAGO	Conferencia Nacional de Gobernadores.
CONAGUA	Comisión Nacional del Agua.
CONAPO	Consejo Nacional de Población.
CONEVAL	Consejo Nacional de Evaluación de la Política de Desarrollo Social.
ENCIG	Encuesta Nacional de Calidad e Impacto Gubernamental.
ENOE INEGI	Encuesta Nacional de Ocupación y Empleo.
ENVIPE	Encuesta Nacional de Victimización y Percepción sobre Seguridad Pública.
IDH	Índice de Desarrollo Humano.
IED	Inversión Extranjera Directa.
IPE	Índice de Información Presupuestal Estatal.
IMCO	Índice Mexicano para la Competitividad A.C.
IMSS	Instituto Mexicano del Seguro Social.
INEGI	Instituto Nacional de Estadística y Geografía.
ISV	Informe Subnacional Voluntario.
ODS	Objetivo de Desarrollo Sostenible.
ONU	Organización de las Naciones Unidas.

PbR	Presupuesto basado en Resultados.
PDE	Plan de Desarrollo del Estado.
PDM	Plan de Desarrollo Municipal.
PNUD	Programa de Naciones Unidas para el Desarrollo.
SE	Secretaría de Economía.
UAA	Universidad Autónoma de Aguascalientes.
UNICEF	Fondo de las Naciones Unidas para la Infancia.





Anexos

09



Anexo 1

RESULTADOS DE SEGUIMIENTO de Intervenciones Estratégicas por ODS, 2024

El status de los 230 indicadores de cumplimiento de los objetivos y metas estratégicas se encuentran en:

www.aguascalientes.gob.mx/seplade/agenda2030



ODS	Indicador	Unidad de medida	Fuente	Año Línea base	Línea base	Año Nacional	Nacional	Año Ags	Ags	Status
1	1.1.1.a. Proporción de la población que vive por debajo del umbral internacional de la pobreza (1.90 dólares diarios), por desglose geográfico.	Porcentaje	INEGI SIOSD	2018	0.49	2020	5.9	2020	1.45	Completado
	1.2.1.a. Proporción de la población que vive por debajo del umbral nacional de la pobreza, por desglose geográfico.	Porcentaje	INEGI SIOSD	2018	38.24	2020	52.8	2022	38.7	Completado
	1.2.2.a. Proporción de hombres, mujeres y niños de todas las edades que viven en la pobreza en todas sus dimensiones, con arreglo a las definiciones nacionales, por desglose geográfico.	Porcentaje	INEGI SIOSD	2018	26.6	2020	43.9	2020	27.62	Completado
	1.4.1 Proporción de la población que vive en hogares con acceso a los servicios básicos.	Porcentaje	INEGI SIOSD	2016	89.41	2022	76.75	2022	93.53	Completado
	1.4.2 Proporción del total de la población adulta con derechos seguros de tenencia de la tierra que posee documentación reconocida legalmente al respecto, desglosada por sexo y tipo de tenencia.	Porcentaje	INEGI SIOSD	2020	0.803	2022	0.747	2020	0.803	Completado
	In.1.1.a Porcentaje de la población en situación de pobreza, por desglose geográfico y grupo poblacional (Entidad federativa).	Porcentaje	INEGI SIOSD	2022	23.7223	2022	36.314	2022	23.7223	Completado
	In.1.1.b Porcentaje de la población en situación de pobreza, por desglose geográfico y grupo poblacional (Municipio o demarcación territorial).	Porcentaje	INEGI SIOSD	2020	27.6266	2020	43.9113	2020	27.6266	Completado
	In.2.1 Proporción de partos con asistencia de personal sanitario capacitado.	Porcentaje	INEGI SIOSD	2022	89.23	2022	89.23	2022	80.59	En progreso



ODS	Indicador	Unidad de medida	Fuente	Año Línea base	Línea base	Año Nacional	Nacional	Año Ags	Ags	Status
1	In.2.2 Proporción de la población de un año de edad con esquema básico completo de vacunación.	Porcentaje	INEGI SIOSD	2018	104.24	2022	84.91	2022	92.54	
	In.3.1.a Porcentaje de población de 65 años o más que recibe jubilación o pensión (contributiva o no contributiva) por un monto igual o mayor al valor promedio de la línea de pobreza por ingresos, por desglose geográfico.	Porcentaje	INEGI SIOSD	2022	43.88	2022	43.88	
	In.3.2.a Porcentaje de población ocupada con hijos(as) de seis años o menos que tiene acceso a guarderías como prestación laboral, por desglose geográfico.	Porcentaje	INEGI SIOSD	2022	29.64	2022	29.64	
	In.3.3.b Porcentaje de la población que presenta carencia por acceso a la seguridad social, por desglose geográfico y grupo poblacional (Municipio o demarcación territorial).	Porcentaje	INEGI SIOSD	2016	37.39	2022	50.18	2022	34.7	
	Adultos mayores de 65 años o más reencontrados con sus familiares en los estados unidos americanos.	Adultos mayores	IAPEMI		(2023-2024)	1,667	
	Índice de Desarrollo Humano (IDH) (promedio municipal en la entidad).	Índice	Índice de Desarrollo Humano (IDH) Municipal. Resultados 2010-2020	2022	0.793	2020	0.789	2020	0.793	
	Índice de rezago social en la entidad.	Índice	CONEVAL	2020	23.5	2020	41.9	2020	23.5	
	Porcentaje de la población con ingreso inferior a la línea de bienestar.	Porcentaje	CONEVAL	2020	38.7	2020	43.5	2020	38.7	

ODS	Indicador	Unidad de medida	Fuente	Año Línea base	Línea base	Año Nacional	Nacional	Año Ags	Ags	Status
1	Porcentaje de la Población en situación de pobreza extrema.	Porcentaje	CONEVAL	2018	1.0	2022	7.1	2022	2.4	
	Porcentaje de la Población en situación de pobreza moderada.	Porcentaje	CONEVAL	2020	25.2	2022	29.3	2022	25.2	
	Porcentaje de la población en situación de pobreza.	Porcentaje	CONEVAL	2020	27.6	2022	36.3	2022	27.6	
2	2.1.2.a Proporción de la población con inseguridad alimentaria moderada o severa (carencia por acceso a la alimentación), por desglose geográfico.	Porcentaje	INEGI SIOSD	2022	13	2022	20.4	2022	13	
	2n.2.1.a Porcentaje de población con inseguridad alimentaria moderada o severa, por desglose geográfico y grupo poblacional (Entidad federativa).	Porcentaje	INEGI SIOSD	2018	12.98	2022	16.23	2022	15.16	
	2n.2.1.b Porcentaje de población con inseguridad alimentaria moderada o severa, por desglose geográfico y grupo poblacional (Municipio o demarcación territorial).	Porcentaje	INEGI SIOSD	2022	17.45	2022	20.74	2022	17.45	
	2n.2.2.a Porcentaje de población con carencia por acceso a la alimentación nutritiva y de calidad, por desglose geográfico y grupo poblacional.	Porcentaje	INEGI SIOSD	2018	13.81	2022	18.18	2022	15.62	
3	3.1.1 Razón de mortalidad materna- (defunciones de mujeres por cada 100 mil nacidos vivos).	Porcentaje	INEGI, SIOSD	2019	46.56	2022	44.8	2022	9.84	
	3.1.2 Proporción de partos atendidos por personal sanitario capacitado.	Porcentaje	INEGI, SIOSD	2019	99.92	2023	98.2	2023	99.88	
	3.2.1 Tasa de mortalidad de niños menores de 5 años.	Tasa	INEGI, SIOSD	2019	31.6	2022	22.79	2022	18.51	
	3.2.2 Tasa de mortalidad neonatal.	Tasa	INEGI, SIOSD	2019	1.82	2022	11.92	2022	7.92	

ODS	Indicador	Unidad de medida	Fuente	Año Línea base	Línea base	Año Nacional	Nacional	Año Ags	Ags	Status
3	3.2.3 Tasa de mortalidad infantil (defunciones de menores de 1 año por cada mil nacidos vivos).	Tasa	INEGI, SIODS	2019	10.35	2022	12.96	2022	7.92	Verde
	3.3.2a Incidencia de la tuberculosis por cada 100,000 habitantes.	Porcentaje	INEGI, SIODS	2019	13.01	2023	21.54	2023	9.25	Verde
	3.3.4 Incidencia de la hepatitis B por cada 100,000 habitantes (menores de 5 años). Tasa por cada 100 mil habitantes menores de 5 años.	Tasa	INEGI, SIODS	2019	13.01	2023	21.54	2023	9.25	Verde
	3.4.1 Tasa de mortalidad atribuida a las enfermedades cardiovasculares, el cáncer, la diabetes o las enfermedades respiratorias crónicas.	Tasa	INEGI, SIODS	2019	70.25	2022	365.26	2022	272.01	Amarillo
	3.4.2.a Tasa de mortalidad por suicidio.	Tasa	INEGI, SIODS	2019	7.76	2022	6.34	2022	10.39	Rojo
	3.7.2.a Tasa de fecundidad en niñas y adolescentes (de 10 a 14 años) por cada 1,000 niñas y adolescentes en ese grupo de edad.	Tasa	INEGI, SIODS	2019	0.09	2023	1.25	2023	1.07	Amarillo
	3.7.2.b Tasa de fecundidad en adolescentes (de 15 a 19 años) por cada 1,000 mujeres de ese grupo de edad.	Tasa	INEGI, SIODS	2019	7.74	2023	60.26	2023	62.86	Rojo
	3.9.1 Tasa de mortalidad atribuida a la contaminación de los hogares y del aire ambiente.	Porcentaje	INEGI, SIODS	2017	22.75	2019	37.16	2019	24	Amarillo
	3.9.2a Tasa de mortalidad atribuida al agua insalubre, saneamiento e higiene para todos (WASH).	Porcentaje	INEGI, SIODS	2017	22.75	2019	37.16	2019	24	Amarillo
	3.9.3a Tasa de mortalidad atribuida a intoxicaciones involuntarias.	Tasa	INEGI, SIODS			2021	499	2021	10	Verde
	3n.1.1.b Porcentaje de la población que presenta carencia por acceso a los servicios de salud, por desglose geográfico y grupo poblacional.	Porcentaje	INEGI, SIODS	2020	20.2	2020	28.15	2020	20.2	Verde

ODS	Indicador	Unidad de medida	Fuente	Año Línea base	Línea base	Año Nacional	Nacional	Año Ags	Ags	Status
3	3n.1.2.a Porcentaje de población que tardaría menos de dos horas en llegar a un hospital en caso de una emergencia, por desglose geográfico.	Porcentaje	INEGI, SIODS	2016	98.19	2022	98.05	Verde
	3n.1.3.a Porcentaje de población derechohabiente que no gastó en servicios médicos la última vez que recibió atención médica.	Porcentaje	INEGI, SIODS	2018	85.69	2022	90.63	Verde
	3n.3.1 Tasa de fecundidad en niñas de 10 a 14 años.	Porcentaje	INEGI, SIODS	2010	1.67	2016	2.15	2016	2.29	Rojo
	3n.4.1.b Porcentaje de la población con sobrepeso y obesidad, por entidad federativa.	Porcentaje	ENSANUT 2018	2018	267.61	2022	74.8	2022	71.4	Amarillo
	3r.3.c(2) Incidencia de casos de enfermedades transmitidas por vectores, por sexo y entidad federativa. Tasa por cada 100,000 habitantes	Tasa	INEGI, SIODS	2022	0	2022	20.72	2022	0	Verde
	3r.3b Mortalidad por VIH/SIDA, desglosada por sexo. Tasa defunciones por cada 100 mil habitantes.	Tasa	INEGI, SIODS	2017	0.93	2022	3.69	2022	1.94	Verde
	3r.7.1 Necesidad insatisfecha de métodos anticonceptivos en mujeres en edad fértil (15 a 49 años) sexualmente activas.	Porcentaje	INEGI, SIODS	2018	13.07	2018	11.06	2018	13.07	Amarillo
	3r.7.b Porcentaje de mujeres de 15 a 19 años que son madres.	Porcentaje	INEGI, SIODS	2018	12.23	2018	12.23	2018	12.32	Amarillo
	Carencia por acceso a los servicios de salud.	Porcentaje	CONEVAL	2019	12	2023	28.45	2023	5.22	Verde
	Defunciones de mujeres por cada 100 mil nacidos vivos.	Tasa	INEGI, SIODS	2019		2022	24,485.76	2022	177.66	Verde
	Enfermedades con mayor incidencia en el estado: Conjuntivitis.	Número	ISSEA	2019	0.61	2023	6.29	2023	0.7	Verde
	Enfermedades con mayor incidencia en el estado: COVID-19.	Número	ISSEA	2020	1.11	2023	11.33	2023	1.46	Verde

ODS	Indicador	Unidad de medida	Fuente	Año Línea base	Línea base	Año Nacional	Nacional	Año Ags	Ags	Status
3	Enfermedades con mayor incidencia en el estado: Gingivitis y enfermedad periodontal.	Número	ISSEA	2019	0.79	2023	8.06	2023	1.04	
	Enfermedades con mayor incidencia en el estado: Hipertensión arterial.	Número	ISSEA	2019	0.46	2023	4.69	2023	0.61	
	Enfermedades con mayor incidencia en el estado: Infección de vías urinarias.	Número	ISSEA	2020	1.11	2023	11.33	2023	1.46	
	Enfermedades con mayor incidencia en el estado: Infecciones respiratorias agudas.	Número	ISSEA	2019	13.49	2023	13.47	2023	16.08	
	Enfermedades con mayor incidencia en el estado: Obesidad.	Número	ISSEA	2019	0.59	2023	6.03	2023	0.6	
	Enfermedades con mayor incidencia en el estado: Úlceras, gastritis y duodenitis.	Número	ISSEA	2019	0.74	2023	7.54	2023	0.92	
	Esperanza de vida al nacer.	Año	CONAPO	2027	77	2023	75.5	2023	76.2	
	Población con derecho algún servicio de salud.	Porcentaje	INEGI. Censo de Población y Vivienda 2020.	2019	88	2020	95.86	2020	96.26	
	Tasa de mortalidad general.	Tasa	ISSEA	1998	461.2	2022	652.29	2022	541.94	
	Tasa de mortalidad materna.	Tasa	ISSEA	2019	37.5	2022	58.09	2022	24.59	
Tasa de mortalidad por cáncer cervicouterino por cada 100,000 mujeres.	Tasa	ISSEA	2019	4	2022	8.2	2022	7.46		
Tasa de mortalidad por cáncer de mama.	Tasa	ISSEA	2019	Disminución del 2.5% anual (...)	2022	20.18	2022	16.61		
4	4.1.2 Índice de finalización (enseñanza preparatoria) (ENIGH).	Índice	INEGI-SIODS	2022	59.4	2022	64.1	2022	59.4	
	4.1.2 Índice de finalización (enseñanza primaria) (ENIGH).	Índice	INEGI-SIODS	2022	99.5	2022	98	2022	99.5	
	4.1.2 Índice de finalización (enseñanza secundaria) (ENIGH).	Índice	INEGI-SIODS	2022	89.3	2022	90.7	2022	89.3	

ODS	Indicador	Unidad de medida	Fuente	Año Línea base	Línea base	Año Nacional	Nacional	Año Ags	Ags	Status
4	4.a.1.b Proporción de escuelas con acceso a internet por entidad federativa y nivel educativo. Media Superior.	Porcentaje	INEGI-SIODS	(2022-2023)	55.4	(2022-2023)	52.6	(2022-2023)	55.4	
	4.a.1.b Proporción de escuelas con acceso a internet por entidad federativa y nivel educativo. Primaria.	Porcentaje	INEGI-SIODS	(2022-2023)	89.6	(2022-2023)	44	(2022-2023)	89.6	
	4.a.1.b Proporción de escuelas con acceso a internet por entidad federativa y nivel educativo. Secundaria.	Porcentaje	INEGI-SIODS	(2022-2023)	89.9	(2022-2023)	53.6	(2022-2023)	89.9	
	4.a.1.c Proporción de escuelas con equipos de cómputo en funcionamiento por entidad federativa y nivel educativo. Media Superior.	Porcentaje	INEGI-SIODS	(2022-2023)	75.7	(2022-2023)	70	(2022-2023)	75.7	
	4.a.1.c Proporción de escuelas con equipos de cómputo en funcionamiento por entidad federativa y nivel educativo. Primaria.	Porcentaje	INEGI-SIODS	(2022-2023)	80.6	(2022-2023)	51.5	(2022-2023)	80.6	
	4.a.1.c Proporción de escuelas con equipos de cómputo en funcionamiento por entidad federativa y nivel educativo. Secundaria.	Porcentaje	INEGI-SIODS	(2022-2023)	88.3	(2022-2023)	72.2	(2022-2023)	88.3	
	4.a.1.d1 Proporción de escuelas con infraestructura adaptada para discapacidad por entidad federativa y nivel Media Superior.	Porcentaje	INEGI-SIODS	(2022/2023)	45.9	(2022/2023)	38.6	(2022/2023)	45.9	
	4.a.1.d1 Proporción de escuelas con infraestructura adaptada para discapacidad por entidad federativa y nivel Primaria.	Porcentaje	INEGI-SIODS	(2022/2023)	59.3	(2022/2023)	33.1	(2022/2023)	59.3	
	4.a.1.d1 Proporción de escuelas con infraestructura adaptada para discapacidad por entidad federativa y nivel Secundaria.	Porcentaje	INEGI-SIODS	(2022/2023)	54.1	(2022/2023)	37.2	(2022/2023)	54.1	

ODS	Indicador	Unidad de medida	Fuente	Año Línea base	Línea base	Año Nacional	Nacional	Año Aqs	Aqs	Status
4	4.a.1.d2 Proporción de escuelas con infraestructura adaptada para discapacidad por entidad federativa y nivel Media Superior.	Porcentaje	INEGI-SIODS	(2022/2023)	4.1	(2022/2023)	1.3	(2022/2023)	4.1	
	4.a.1.d2 Proporción de escuelas con infraestructura adaptada para discapacidad por entidad federativa y nivel Primaria.	Porcentaje	INEGI-SIODS	(2022/2023)	30.5	(2022/2023)	20.8	(2022/2023)	30.5	
	4.a.1.d2 Proporción de escuelas con infraestructura adaptada para discapacidad por entidad federativa y nivel Secundaria.	Porcentaje	INEGI-SIODS	(2022/2023)	29.6	(2022/2023)	24.7	(2022/2023)	29.6	
	4.a.1.e Proporción de escuelas con conexión a la red pública de agua potable por entidad federativa y nivel educativo. Media Superior.	Porcentaje	INEGI-SIODS	(2022/2023)	84.8	(2022/2023)	74.5	(2022/2023)	84.8	
	4.a.1.e Proporción de escuelas con conexión a la red pública de agua potable por entidad federativa y nivel educativo. Primaria.	Porcentaje	INEGI-SIODS	(2022/2023)	97.4	(2022/2023)	77.7	(2022/2023)	97.4	
	4.a.1.e Proporción de escuelas con conexión a la red pública de agua potable por entidad federativa y nivel educativo. Secundaria.	Porcentaje	INEGI-SIODS	(2022/2023)	98.1	(2022/2023)	77.9	(2022/2023)	98.1	
	4.a.1.f Proporción de escuelas con sanitarios independientes por entidad federativa y nivel educativo. Media Superior.	Porcentaje	INEGI-SIODS	(2022/2023)	92.2	(2022/2023)	84.8	(2022/2023)	92.2	
	4.a.1.f Proporción de escuelas con sanitarios independientes por entidad federativa y nivel educativo. Primaria.	Porcentaje	INEGI-SIODS	(2022/2023)	99.6	(2022/2023)	92.6	(2022/2023)	99.6	
	4.a.1.f Proporción de escuelas con sanitarios independientes por entidad federativa y nivel educativo. Secundaria.	Porcentaje	INEGI-SIODS	(2022/2023)	99.2	(2022/2023)	95.7	(2022/2023)	99.2	

ODS	Indicador	Unidad de medida	Fuente	Año Línea base	Línea base	Año Nacional	Nacional	Año Aqs	Aqs	Status
4	4.a.1.g Proporción de escuelas con lavado de manos por entidad federativa y nivel educativo. Media Superior.	Porcentaje	INEGI-SIODS	(2022/2023)	90.2	(2022/2023)	80.3	(2022/2023)	90.2	
	4.a.1.g Proporción de escuelas con lavado de manos por entidad federativa y nivel educativo. Primaria.	Porcentaje	INEGI-SIODS	(2022/2023)	96.1	(2022/2023)	81.5	(2022/2023)	96.1	
	4.a.1.g Proporción de escuelas con lavado de manos por entidad federativa y nivel educativo. Secundaria.	Porcentaje	INEGI-SIODS	(2022/2023)	96.8	(2022/2023)	83.5	(2022/2023)	96.8	
	4.a.1.g Proporción de escuelas con lavado de manos por entidad federativa y nivel educativo. Secundaria.	Porcentaje	INEGI-SIODS	(2022/2023)	96.8	(2022/2023)	83.5	(2022/2023)	96.8	
	4.c.1.a Proporción del profesorado de educación preescolar, que ha recibido al menos la mínima formación docente organizada previa al empleo o en el empleo (por ejemplo, formación pedagógica) exigida para impartir enseñanza a nivel preescolar en México.	Porcentaje	INEGI-SIODS	(2022/2023)	90.7	(2022/2023)	81.7	(2022/2023)	90.7	
	4.c.1.b Proporción del profesorado de educación primaria, que ha recibido al menos la mínima formación docente organizada previa al empleo o en el empleo (por ejemplo, formación pedagógica) exigida para impartir enseñanza a nivel primaria en México.	Porcentaje	INEGI-SIODS	(2022/2023)	97.4	(2022/2023)	91.4	(2022/2023)	97.4	
	4.c.1.c Proporción del profesorado de educación secundaria, que ha recibido al menos la mínima formación docente organizada previa al empleo o en el empleo (por ejemplo, formación pedagógica) exigida para impartir enseñanza a nivel secundaria en México.	Porcentaje	INEGI-SIODS	(2022/2023)	92.2	(2022/2023)	85.7	(2022/2023)	92.2	

ODS	Indicador	Unidad de medida	Fuente	Año Línea Base	Línea Base	Año Nacional	Nacional	Año Aqs	Aqs	Status
4	4n.2.1 Prevalencia de la violencia en el ámbito escolar entre las mujeres de 15 años y más en los últimos 12 meses.	Porcentaje	INEGI-SIODS	2021	21.1	2021	20.2	2021	21.1	
	4r.6.1.a(1) Tasa de alfabetización de las personas de 15 años o más, desglosada por sexo y subpoblaciones (CENSO) Hombres.	Tasa	INEGI-SIODS	2020	97.8	2020	95.8	2020	97.8	
	4r.6.1.a(1) Tasa de alfabetización de las personas de 15 años o más, desglosada por sexo y subpoblaciones (CENSO) Mujeres.	Tasa	INEGI-SIODS	2020	97.7	2020	94.3	2020	97.7	
	4r.6.1.a(1) Tasa de alfabetización de las personas de 15 años o más, desglosada por sexo y subpoblaciones (CENSO) Total.	Tasa	INEGI-SIODS	2020	97.7	2020	95.0	2020	97.7	
	4r.6.1.a(2) Tasa de alfabetización de las personas de 15 años o más, desglosada por sexo y subpoblaciones [ENIGH]. Hombres.	Tasa	INEGI-SIODS	2022	97.7	2022	95.9	2022	97.7	
	4r.6.1.a(2) Tasa de alfabetización de las personas de 15 años o más, desglosada por sexo y subpoblaciones [ENIGH]. Mujeres.	Tasa	INEGI-SIODS	2022	97.4	2022	94.4	2022	97.4	
	4r.6.1.a(2) Tasa de alfabetización de las personas de 15 años o más, desglosada por sexo y subpoblaciones [ENIGH] Total.	Tasa	INEGI-SIODS	2022	97.6	2022	95.1	2022	97.6	
	Absorción Superior.	Porcentaje	Reporte de indicadores educativos, SEP	(2022-2023)	100	(2022-2023)	88.8	(2022-2023)	107.4	

ODS	Indicador	Unidad de medida	Fuente	Año Línea Base	Línea Base	Año Nacional	Nacional	Año Aqs	Aqs	Status
4	Eficiencia terminal en la enseñanza primaria.	Porcentaje	Cifras de la Educación, IEA-SEP	(2021-2022)	98.32	(2021-2022)	96.1	(2021-2022)	98.32	
	Eficiencia terminal en secundaria.	Porcentaje	Cifras de la Educación, IEA-SEP	(2021-2022)	89.9	(2021-2022)	91	(2021-2022)	89.9	
	Eficiencia Terminal Media Superior.	Porcentaje	Reporte de indicadores educativos, SEP	(2021-2022)	67	(2021-2022)	68.5	(2021-2022)	74.1	
	Eficiencia Terminal Primaria.	Porcentaje	Reporte de indicadores educativos, SEP	(2021-2022)	98.3	(2021-2022)	96.1	(2021-2022)	98.3	
	Equipamiento Cultural Registrado por cada 10 mil habitantes.	Porcentaje	Sistema de Información Cultura, Censo 2020	2020	1.6	2020	2.7	2020	1.4	
	Grado promedio de escolaridad.	Grado promedio	Reporte de indicadores educativos, SEP	(2022-2023)	10.3	(2022-2023)	10	(2022-2023)	10.6	
	Personal ocupado en el área de Profesionistas, técnicos y trabajadores del arte.	Número de personas	ENOE, INEGI	2018	1,300	2023	303,632	2023	2,095	
	Población analfabeta. (Analfabetismo).	Porcentaje	Reporte de indicadores educativos, SEP	(2022-2023)	1.9	(2022-2023)	4.3	(2022-2023)	1.9	
	Rezago educativo.	Porcentaje	CONEVAL	2022	16.5	2022	19.4	2022	16.5	
	Tasa de absorción de los egresados de primaria.	Porcentaje	Cifras de la Educación, IEA-SEP	(2022-2023)	98.7	(2022-2023)	96.2	(2022-2023)	98.7	

ODS	Indicador	Unidad de medida	Fuente	Año Línea Base	Línea Base	Año Nacional	Nacional	Año Ags	Ags	Status
5	5.2.1.a Proporción de mujeres de 15 años de edad o más, que han sufrido violencia física, sexual o psicológica infligida por un compañero íntimo actual o anterior, en los 12 meses anteriores, por entidad federativa según tipo de violencia.	Porcentaje	INEGI-SIODS	2016	31.40	2021	19.26	2021	23.35	
	5.2.2.a Proporción de mujeres y niñas a partir de 15 años de edad que han sufrido violencia sexual a manos de personas que no eran su pareja en los últimos 12 meses, por entidad federativa y lugar del hecho.	Porcentaje	INEGI-SIODS	2016	26.74	2021	22.28	2021	25.67	
	5.3.1b Proporción de mujeres de entre 20 y 24 años que estaban casadas o mantenían una unión estable antes de cumplir los 15 años y antes de cumplir los 18 años, por entidad federativa.	Porcentaje	INEGI-SIODS	2014	19.16	2018	20.7	2018	17.51	
	5.4.1b Proporción de tiempo dedicado al trabajo doméstico y de cuidado no remunerado, desglosada por entidad federativa. Mujeres de 15 años y más.	Porcentaje	INEGI-SIODS	2019	27.7	2019	27.76	2019	27.7	
	5.5.1.c Proporción de presidentas municipales.	Porcentaje	INEGI-SIODS	2019	11.1	2022	22.93	2022	18.18	
	5.5.1.d Proporción de mujeres en los cabildos municipales.	Porcentaje	INEGI-SIODS	2020	53.27	2022	49.7	2022	55.96	
	5.5.1.e Proporción de mujeres en los Congresos estatales.	Porcentaje	INEGI-SIODS	2017	48.14	2020	49.32	2020	51.85	

ODS	Indicador	Unidad de medida	Fuente	Año Línea Base	Línea Base	Año Nacional	Nacional	Año Ags	Ags	Status
5	5.5.2. Proporción de mujeres en cargos directivos.	Porcentaje	INEGI-SIODS	2020	41.13	2022	39.17	2022	36.06	
	5.6.1 Proporción de mujeres de entre 15 y 49 años que toman sus propias decisiones informadas sobre las relaciones sexuales, el uso de anticonceptivos y la atención de la salud reproductiva.	Porcentaje	INEGI-SIODS	2021	5.49	2021	3.99	2021	5.49	
	5.a.1a Proporción del total de la población agrícola con derechos de propiedad o derechos seguros sobre tierras agrícolas, desglosada por sexo, desglosada por tipo de tenencia.	Porcentaje	INEGI-SIODS	2020	66.56	2020	64.21	2020	66.56	
	5.a.1b Proporción de mujeres entre los propietarios o los titulares de derechos sobre tierras agrícolas, desglosada por tipo de tenencia.	Porcentaje	INEGI-SIODS	2020	11.13	2020	15.76	2020	11.13	
	5.b.1 Proporción de personas que utilizan teléfonos móviles, desglosada por sexo.	Porcentaje	INEGI-SIODS	2021	79.02	2022	78.95	2022	83.04	
	5n.1.4 Ingreso laboral real promedio de las personas ocupadas según sexo.	Porcentaje	INEGI-SIODS	2022	7,660.37	2023/2	7,528.16	2023/2	8,083.14	
	5n.2.1 Porcentaje de certificados y títulos expedidos a mujeres como sujetos agrarios con respecto a los hombres.	Porcentaje	INEGI-SIODS	2020	25.38	2021	25.24	2021	26.18	

ODS	Indicador	Unidad de medida	Fuente	Año Línea Base	Línea Base	Año Nacional	Nacional	Año Aqs	Aqs	Status
5	5n.3.1 Proporción de mujeres y niñas a partir de 15 años de edad que han experimentado violencia física o sexual por otro agresor distinto a la pareja y pidieron apoyo a alguna institución o presentaron una queja o denuncia ante alguna autoridad.	Porcentaje	INEGI-SIODS	2016	12.59	2021	10.31	2021	11.61	
	5r.4.1a Promedio de horas semanales dedicadas al trabajo no remunerado y remunerado combinados (carga total de trabajo), desglosado por sexo.	Porcentaje	INEGI-SIODS	2019	64.02	2019	63.33	2019	64.02	
	Número de víctimas de feminicidio por cada 100,000 habitantes.	Víctima	Secretariado Ejecutivo del Sistema Nacional de Seguridad Pública		0	2023	117	2023	7	
6	6.1.1.c Proporción de la población que dispone de servicios de suministro de agua potable gestionados de manera segura, por entidad federativa.	Porcentaje	INEGI- SIODS/ Estadísticas del Subsector Agua potable y saneamiento 2023		100	2023	96.1	2023	99.3	
	6.2.1.c Proporción de la población que utiliza servicios de saneamiento gestionados de manera segura, por entidad federativa	Porcentaje	INEGI- SIODS	2020	96.02	2022	89.24	2022	95.94	
	6n.1.1 Porcentaje de la población que tiene acceso al agua entubada diariamente, así como al saneamiento.	Porcentaje	INEGI- SIODS	2020	81.34	2022	55.51	2022	78.49	
	6n.1.1.c Proporción de la población que dispone de servicios de suministro de agua potable y saneamiento gestionados de manera segura, por entidad federativa.	Porcentaje	INEGI- SIODS	2020	81.36	2022	55.86	2022	78.59	

ODS	Indicador	Unidad de medida	Fuente	Año Línea Base	Línea Base	Año Nacional	Nacional	Año Aqs	Aqs	Status
6	Índice extracción/recarga del acuífero Valle de Aguascalientes.	Índice	CONAGUA		1	2023	1.36	
	Población que habita en áreas urbanas de cien mil habitantes en la entidad que cuenta con suministro constante del servicio de agua potable.	Porcentaje	INEGI ENCIG 2021 Evaluación de Servicios Públicos. Aqs, Méx	2021	50.9	2021	57.7	2021	50.9	
	Población que habita en áreas urbanas de cien mil habitantes en la entidad que cuentan con pureza y claridad del agua en el servicio de agua potable.	Porcentaje	INEGI ENCIG Evaluación de Servicios Públicos. Aqs, Méx (2021)	2021	78.2	2021	60.8	2021	78.2	
7	7.1.2 Proporción de la población cuya fuente primaria de energía son los combustibles y tecnologías limpias.	Porcentaje	INEGI- SIODS	2020	99.89	2022	99.59	2022	99.9	
8	8.5.1.a Ingreso medio por hora de empleadas y empleados.	Porcentaje	INEGI-SIODS	2022	42.63	2022	42.49	2022	42.63	
	8.5.2 Tasa de desocupación, desglosada por sexo y edad.	Tasa	INEGI-SIODS	2018	3.44	2022	3.27	2022	3.77	
	8.5.2(2) Tasa de desocupación, desglosada por sexo y edad (1995-2020).	Tasa	INEGI-SIODS	2018	3.46	2019	3.5	2019	3.5	
	8.6.1a Proporción de la población de 5 a 17 años que realiza una ocupación infantil no permitida, desglosada por sexo y edad.	Porcentaje	INEGI-SIODS	2022	6.54	2022	6.15	2022	6.54	
	8.6.1b Proporción de jóvenes (de 15 a 24 años) que no estudian, no tienen empleo ni reciben capacitación, desglosado por sexo.	Porcentaje	INEGI-SIODS	2022	7.29	2022	6.94	2022	7.29	

ODS	Indicador	Unidad de medida	Fuente	Año Línea Base	Línea Base	Año Nacional	Nacional	Año Ags	Ags	Status
8	8.6.1b Proporción de la población de 5 a 17 años que realiza una ocupación infantil no permitida, desglosada por sexo y edad.	Porcentaje	INEGI-SIODS	2022	7.29	2022	6.94	2022	7.29	Yellow
	8.7.1 Proporción de la población de 5 a 17 años que realiza una ocupación infantil no permitida, desglosada por sexo y edad.	Porcentaje	INEGI-SIODS	2022	6.69	2022	7.5	2022	6.69	Green
	8n.2.2 Número de Personas Trabajadoras del Hogar afiliadas ante el Instituto Mexicano del Seguro Social.	Número de personas	INEGI-SIODS	2022	1,116	2,022	61,202	2022	1,116	Green
	Índice de Competitividad Estatal.	Lugar	IMCO	2014	3	2024	6	Green
	Inversión Extranjera Directa.	Millones de dólares	Secretaría de Economía	2022	594.9	2023	36,000	2023	1,379	Green
	Ocupación Hotelera.	Porcentaje	DATATUR	2022	42.0	2023	59.7	2023	49.0	Yellow
	PIB per cápita.	Miles de pesos	INEGI. Sistema de Cuentas Nacionales de México	2020	142.7	2020	127.4	2020	142.7	Green
	Tasa de crecimiento del Producto Interno Bruto.	Tasa	INEGI	2022	1.1	2023	3.2	2022	1.1	Red
	Tasa de informalidad. (La economía informal participó con el PIB nacional).	Porcentaje	ENOE-INEGI	2022	40.4	2022	24.4	2022	40.4	Red
	9	9.1.1 Proporción de la población rural que vive a menos de 2 km de una carretera transitable todo el año.	Porcentaje	INEGI-SIODS	2020	100	2020	99.85	2020	100
9.5.2 Personas investigadoras por millón de habitantes.		Investigador	INEGI-SIODS	2022	220	2022	281	2022	220	Red

ODS	Indicador	Unidad de medida	Fuente	Año Línea Base	Línea Base	Año Nacional	Nacional	Año Ags	Ags	Status
9	9n.3.1 Porcentaje del Personal Ocupado generado por las MIPyMEs (comprende asalariados, no asalariados y empleos suministrados por otra razón social).	Porcentaje	INEGI-SIODS	2008	74.67	2018	67.88	2018	66.82	Green
	Centros por cada 100 mil de la población económicamente activa.	Centro de Investigación	IMCO ICE	2022	52.8	2022	67.3	2022	19.1	Red
	Patentes solicitadas por cada 100 mil de la población económicamente activa.	Patente	IMPI en cifras	2022	25.6	2022	25.6	2022	11.1	Red
	Recursos designados en el presupuesto anual de egresos para ciencia, tecnología e innovación.	Porcentaje	Presupuesto de ingresos y egresos del estado de Aguascalientes, Periódico Oficial	2007	1.00	2024	0.14	Red
10	10.2.1a Proporción de personas que viven por debajo del 50% de la mediana de los ingresos, desglosada por sexo, edad y personas con discapacidad, por desglose geográfico.	Porcentaje	INEGI SIOSD	2016	9.594	2020	17.22	2020	7.914	Green
	10.2.a Proporción de personas que viven por debajo del 50% de la mediana de los ingresos, desglosada por sexo, edad y personas con discapacidad, por desglose geográfico.	Porcentaje	INEGI SIOSD	2016	9.59	2020	17.22	2020	7.91	Green
	10n.1.1 Crecimiento del ingreso corriente de los hogares por deciles.	Porcentaje	INEGI SIOSD	2018	8.33	2022	11.02	2022	17.75	Green
	10n.2.1 Porcentaje que representa el ingreso de los dos deciles más bajos sobre los dos deciles más altos.	Porcentaje	INEGI SIOSD	2016	13.16	2022	11.88	2022	12.24	Green

ODS	Indicador	Unidad de medida	Fuente	Año Línea Base	Línea Base	Año Nacional	Nacional	Año Ags	Ags	Status
10	10r.4.1a Índice de Gini con transferencias.	Índice	INEGI SIOSD	2016	0.3848	2022	0.4019	2022	0.4031	
	10r.4.1b Índice de Gini sin transferencias.	Índice	INEGI SIOSD	2016	0.43848	2022	0.45979	2022	0.4603	
11	11.1.1 Proporción de la población urbana que habita en viviendas precarias.	Porcentaje	INEGI- SIODS	2016	4.19	2020	10.99	2020	5.14	
	11.2.1 Proporción de la población que tiene fácil acceso al transporte público, desglosada por sexo, edad y personas con discapacidad.	Porcentaje	INEGI- SIODS	2020	68.52	2020	30.67	2020	68.52	
	11.3.1 Relación entre la tasa de consumo de tierras y la tasa de crecimiento de la población.	Ratio	INEGI- SIODS	2019	5.34	2019	0.52	2019	5.34	
	11.7.1. Proporción media de la superficie edificada de las ciudades que se dedica a espacios abiertos para uso público de todos.	Porcentaje	INEGI- SIODS	2020	7.01	2020	6.3	2020	7.01	
	11n.1.1 Porcentaje de viviendas en rezago habitacional.	Porcentaje	INEGI- SIODS	2015	6.78	2020	24.37	2020	4.9	
	11n.2.1 Superficie de áreas verdes urbanas per cápita.	Porcentaje	INEGI- SIODS	2020	10.45	2020	15.17	2020	10.45	
	Carencia por acceso a los servicios básicos en la vivienda.	Porcentaje	CONEVAL	2020	2.5	2020	17.8	2020	2.5	
	Carencia por calidad y espacios de la vivienda.	Porcentaje	CONEVAL	2020	4.7	2020	9.1	2020	4.7	
	Cobertura de ciclovías en el estado. (Puntaje promedio).	Puntuación en base a 11 ejes evaluados	ITDP, Ranking Ciclo ciudades	2021	39.5	2021	36.06	2021	39.5	

ODS	Indicador	Unidad de medida	Fuente	Año Línea Base	Línea Base	Año Nacional	Nacional	Año Ags	Ags	Status
11	Índice de motorización en el estado. Por cada 1000 habitantes.	Índice (vehículos registrados)	INEGI - CO-NAPO	2022	487	2022	487	
	Población satisfecha con el servicio de transporte público (autobús urbano, van, combi o microbús).	Porcentaje	Encuesta Nacional de Calidad e Impacto Gubernamental (ENCIG)	2021	34.8	2023	38.3	2023	48.5	
	Viviendas particulares que tienen calentador solar de agua.	Porcentaje	INEGI	2015	16.1	2015	3.2	2015	16.1	
	Viviendas particulares que usan panel solar para tener electricidad.	Porcentaje	INEGI	2015	0.5	2015	0.5	2015	0.5	
	Viviendas que disponen de agua entubada.	Porcentaje	INEGI	2020	99.5	2020	94.6	2020	99.5	
	Viviendas que disponen de drenaje.	Porcentaje	INEGI	2020	99.6	2020	93.2	2020	99.6	
	Viviendas que disponen de energía eléctrica.	Porcentaje	INEGI	2020	99.6	2020	99	2020	99.6	
12	12r.5.1.a Proporción de residuos sólidos urbanos recolectados de manera selectiva respecto del total de residuos sólidos urbanos recolectados.	Porcentaje	INEGI- SIODS	2020	0.0074	2020	13.5	2020	0.0074	
	Exportaciones Agricultura.	Millones de dólares	INEGI	2023/2	317.9	2023/2	8,463.10	2023/2	317.9	
	PIB de las actividades económicas Agricultura, cría y explotación de animales, aprovechamiento forestal, pesca y caza.	Millones de pesos	INEGI. Sistema de Cuentas Nacionales de México	2022	16,834	2022	1,003,550	2022	16,834	
	Población ocupada en Agricultura, ganadería, aprovechamiento forestal, pesca y caza.	Porcentaje	ENOE, INEGI	2023	4.1	2023	11	2023	4.1	

ODS	Indicador	Unidad de medida	Fuente	Año Línea Base	Línea Base	Año Nacional	Nacional	Año Ags	Ags	Status
15	Subíndice "Sociedad y Medio Ambiente".	Posición	IMCOICE	2023	1	2024	9	
16	16.1.1 Número de defunciones por homicidio por cada 100 000 habitantes, desglosado por sexo y edad.	Número	INEGI-SIODS	2015	3.34	2022	25.6	2022	5.9	
	16.1.3.a Proporción de la población que ha sufrido violencia física según el lugar donde ocurrió la agresión.	Porcentaje	INEGI-SIODS	2021	4.1	2022	5.78	2022	4.19	
	16.1.3.b Proporción de la población que ha sufrido violencia psicológica en los últimos 12 meses.	Porcentaje	INEGI-SIODS	2020	5.91	2022	6.57	2022	6.85	
	16.1.4 Proporción de la población que se siente segura al caminar sola por la noche en su zona de residencia.	Porcentaje	INEGI-SIODS	2022	34.19	2022	39.82	2023	36.26	
	16.5.1 Proporción de personas que han tenido al menos un contacto con un funcionario público y que han pagado un soborno a un funcionario público, o a las que un funcionario público les ha pedido un soborno, durante los últimos 12 meses.	Tasa	INEGI- SIODS	2021	11.31	2023	13.96	2023	11.95	
	16n.1.1 Prevalencia delictiva en personas de 18 años y más.	Porcentaje	INEGI-SIODS	2022	22.58	2022	22.58	2022	25.54	
	16n.1.2 Prevalencia delictiva en unidades económicas.	Porcentaje	INEGI-SIODS	2021	24.62	2021	24.62	2021	28.26	
	16n.2.1 Porcentaje de personas de 18 años y más que identifica a la policía estatal y manifiesta que le genera confianza.	Porcentaje	INEGI-SIODS	2013	58.6	2023	58.4	2023	73.4	

ODS	Indicador	Unidad de medida	Fuente	Año Línea Base	Línea Base	Año Nacional	Nacional	Año Ags	Ags	Status
16	16n.2.2 Porcentaje de personas de 18 años y más que identifica a los ministerios públicos y procuraduría y manifiesta que les generan confianza.	Porcentaje	INEGI-SIODS	2017	57.1	2023	58.14	2023	64.89	
	16n.2.3 Porcentaje de delitos ocurridos y denunciados donde el trato recibido al momento de la denuncia, por parte del Ministerio Público, fue calificado como bueno o excelente.	Porcentaje	INEGI-SIODS	2020	68.41	2022	51.95	2022	49.37	
	16n.2.4 Porcentaje de la población de 18 años y más que tiene mucha o algo de confianza en jueces.	Porcentaje	INEGI-SIODS	2023	65.8	2023	59.11	2023	65.8	
	16n.3.1.a Porcentaje de la población de 18 años y más satisfecha con el servicio de calles y avenidas.	Porcentaje	INEGI- SIODS	2017	41.13	2023	27.22	2023	40.34	
	16n.3.1.b Porcentaje de la población de 18 años y más satisfecha con el servicio de parques y jardines públicos.	Porcentaje	INEGI- SIODS	2019	58.35	2023	43.28	2023	51.58	
	16n.3.1.c Porcentaje de la población de 18 años y más satisfecha con el servicio de agua potable.	Porcentaje	INEGI- SIODS	2017	56.88	2023	50.73	2023	48.81	

ODS	Indicador	Unidad de medida	Fuente	Año Línea Base	Línea Base	Año Nacional	Nacional	Año Ags	Ags	Status
16	16n.3.1.d Porcentaje de la población de 18 años y más satisfecha con el servicio de drenaje y alcantarillado.	Porcentaje	INEGI- SIODS	2023	45.99	2023	45.41	2023	45.99	
	16n.3.1.e Porcentaje de la población de 18 años y más satisfecha con el servicio de alumbrado público.	Porcentaje	INEGI- SIODS	2013	64.59	2023	43.37	2023	60.8	
	16n.3.1.f Porcentaje de la población de 18 años y más satisfecha con el servicio de recolección de basura.	Porcentaje	INEGI- SIODS	2017	78.61	2023	72.64	2023	77.47	
	16r.3b Tasa de ocupación carcelaria estatal.	Porcentaje	INEGI-SIODS	2017	58.45	2022	106.98	2022	109.06	
	Tasa de incidencia delictiva por entidad federativa de ocurrencia por cada cien mil habitantes. Casos por cada 100 mil habitantes.	Número de Delito	Encuesta Nacional de Victimización y Percepción sobre Seguridad Pública (ENVIPE)	2021	29,584	2022	28,701	2022	26,305	
	Número de elementos policiales por cada 100,000 habitantes.	Porcentaje	INEGI, Censo Nacional de Gobierno, Seguridad Pública y Sistema Penitenciario Estatales 2020-2011. Censo Nacional de Seguridad Pública Estatal 2022	2022	0.9	2022	0.9	2022	0.5	
	Distribución del porcentaje de la población de 18 años y más, por entidad federativa según percepción de la inseguridad.	Porcentaje	INEGI	2016	42.5	2023	74.6	2023	49.7	

ODS	Indicador	Unidad de medida	Fuente	Año Línea Base	Línea Base	Año Nacional	Nacional	Año Ags	Ags	Status
16	Porcentaje de Personal de la Seguridad Pública, con nivel superior de escolaridad según tipo de organización policial. Educación básica.		INEGI, Censo Nacional de Gobierno, Seguridad Pública y Sistema Penitenciario Estatales 2020-2011. Censo Nacional de Seguridad Pública Estatal 2022	2023	26.3	2023	26.3	2023	7.5	
	Porcentaje de Personal de la Seguridad Pública, con nivel superior de escolaridad según tipo de organización policial. Media Superior.		INEGI, Censo Nacional de Gobierno, Seguridad Pública y Sistema Penitenciario Estatales 2020-2011. Censo Nacional de Seguridad Pública Estatal 2022	2023	60.8	2023	60.8	2023	62.5	
	Porcentaje de Personal de la Seguridad Pública, con nivel superior de escolaridad según tipo de organización policial. Superior.		INEGI, Censo Nacional de Gobierno, Seguridad Pública y Sistema Penitenciario Estatales 2020-2011. Censo Nacional de Seguridad Pública Estatal 2022	2023	12.7	2023	12.7	2023	30	
	Robo de vehículos (Por cada mil vehículos registrados).	Número de vehículos robados	IMCO ICE	2022	2.5	2023	3.22	2023	2.8	
17	17.8.1 Proporción de personas que usan internet, por entidad federativa.	Porcentaje	INEGI- SIODS	2021	81.11	2021	76.31	2021	81.11	

ODS	Indicador	Unidad de medida	Fuente	Año Línea Base	Línea Base	Año Nacional	Nacional	Año Ags	Ags	Status
17	Calificación en el Barómetro de Información Presupuestal Estatal (BIPE).	Porcentaje	IMCO Barómetro de Información Presupuestal Estatal	2019	94.83	2021	93	2021	96.55	
	Calificación Informe Estatal del Ejercicio del Gasto (IEEG).	Porcentaje	IMCO. Informe Estatal del Ejercicio del Gasto (IEEG)	2020	90.3	2021	91	2021	100	
	Índice de corrupción. (Nota: Para los datos se consideró Tasa de incidencia por cada 100 mil habitantes).	Índice	ENICIG.	2021	19.82	2023	25.39	2023	18.67	
	Índice de Desarrollo Democrático (IDD). (Baja California Sur).	Punto	Fundación Konrad Adenauer, Polilat, Instituto Nacional Electoral (INE), Confederación USEM, Centro de Estudios Políticos y Sociales (CEPOS). Índice de Desarrollo Democrático de México. CDMX. México	2022	10,000	2023	5,594	2023	4,864	
	Índice de Estado de Derecho en México.	Índice	World Justice Project (WJP). Índice de Estado de Derecho en México (IEDMX)	(2021) (Querétaro)	0.49	2021	0.42	2021	0.47	
	Ingresos propios como porcentaje de los ingresos totales del estado - Subíndice Gobierno - Índice de Competitividad Estatal.	Porcentaje	IMCO ICE	2022	11	2023	11	2023	10	

ODS	Indicador	Unidad de medida	Fuente	Año Línea Base	Línea Base	Año Nacional	Nacional	Año Ags	Ags	Status
17	Métrica de Gobierno Abierto (MGA).	Índice	INAI, CIDE. Métrica de Gobierno Abierto	2021	0.56	2023	0.46	2023	0.48	
	Percepción de Corrupción Estatal.	Porcentaje	IMCO ICE	2022	82	2023	84.6	2023	78	
	Percepción sobre la frecuencia de actos de corrupción en la entidad.	Porcentaje	INEGI. ENCIG Estimaciones. IV. Corrupción	(2023) (Querétaro)	68.4	2023	83.1	2023	75.3	
	Proporción de trámites, pagos, solicitudes de servicios y contactos, realizados personalmente por población de 18 años y más, a través de internet.	Porcentaje	INEGI. Encuesta Nacional de Calidad e Impacto Gubernamental (ENCIG)	2021	11.3	2023	16.2	2023	14.7	
	Acceso a internet (Porcentaje de viviendas).	Porcentaje	IMCO ICE	(2023) (Baja California)	78	2023	60	2023	73	
	Solicitudes de acceso a la información y protección de datos personales recibidas por las instituciones de la Administración Pública, por entidad federativa según medio de recepción.	Número	INEGI. Censo Nacional de Gobiernos Estatales	2021	4051	2022	390,022	2,022	3,816	
	Tasa de incidencia de corrupción.	Tasa	INEGI. ENCIG Estimaciones. IV. Corrupción	(2023) (Baja California)	14,820	2023	25,394	2023	18,678	





COORDINACIÓN EDITORIAL Y FOTOGRAFÍA
Secretaría de Comunicación y Vocería del Gobierno
SECOVOG

CORRECCIÓN DE ESTILO Y ORTOGRÁFICO
Secretaría de Planeación, Participación y Desarrollo
SEPLADE

PRODUCCIÓN EDITORIAL
Concepto Gráfico y Diseño Editorial
Secretaría de Planeación, Participación y Desarrollo
SEPLADE

Aguascalientes, Ags., México.
junio 2024





GOBIERNO DEL ESTADO
DE AGUASCALIENTES
2022-2027



No dejar a nadie atrás,
transformar nuestro mundo.



www.aguascalientes.gob.mx