



# EXPERIENCIA DE TERRITORIALIZACIÓN OBJETIVOS DE DESARROLLO SOSTENIBLE PARA LA PLANIFICACIÓN DEL DESARROLLO MUNICIPAL EN HONDURAS

**Secretaría de Planificación Estratégica (SPE)**  
**Dirección de Desarrollo Territorial**

# ESTRATEGIA DE TERRITORIALIZACIÓN

1. Diseñar metodologías de vinculación entre las Prioridades de Gobierno, PEG, Agenda ODS 2030, Agenda Nacional ODS 2030 y los diferentes instrumentos de planificación en los tres niveles del Sistema Nacional de Planificación.

2. Informar y sensibilizar en la comprensión de las Prioridades de Gobierno , PEG, Agenda ODS 2030, AN-ODS 2030 como herramientas de planificación en los diferentes niveles de gobierno.

# ESTRATEGIA DE LOCALIZACIÓN

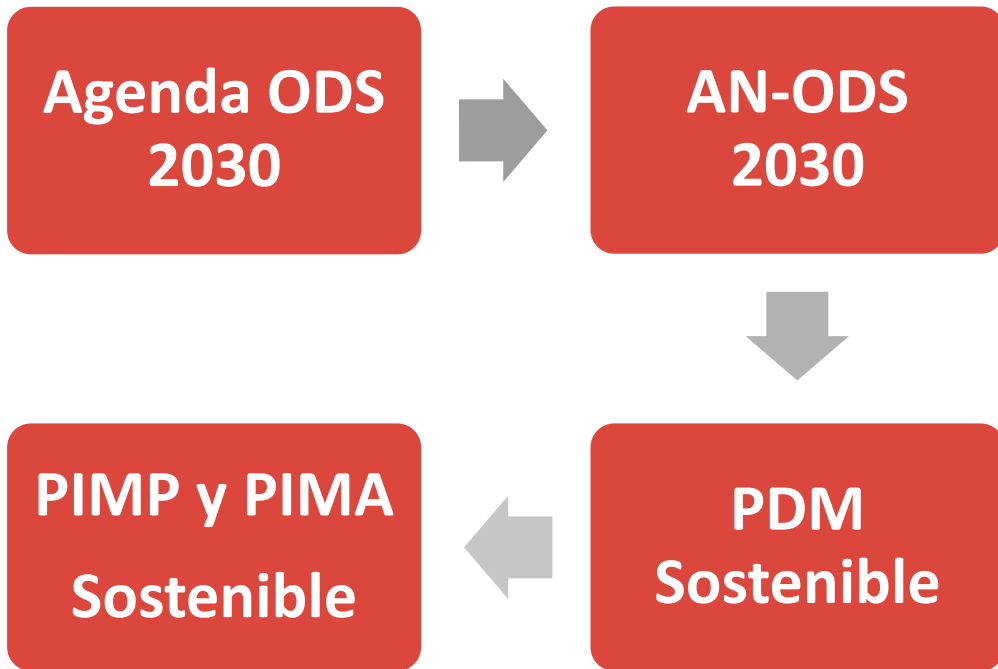
1. Fortalecimiento de los procesos de Territorialización mediante Talleres.

2. Asistencia técnica en el proceso de certificación de los PDM vinculados a la AN-ODS 2030 y Prioridades de Gobierno

3. Proyecto Piloto para la Localización de los ODS

3. Consolidación de una plataforma para el seguimiento y monitoreo de la contribución y avance en la implementación de AN-ODS 2030 a nivel municipal.

# PROCESO DE VINCULACIÓN AGENDA ODS 2030 NIVEL MUNICIPAL



# AVANCES DE LA TERRITORIALIZACIÓN



## Agenda Nacional 2030

- A la fecha se han realizado talleres en los 18 departamentos del país.
- Llegando a 20 mancomunidades
- En total se logro capacitar a 184 municipios de los 298.

# TALLERES DE TERRITORIALIZACIÓN DE LOS ODS



Análisis Territorial Desde Las Dimensiones Del  
Desarrollo Sostenible



## Situación Actual del Municipio de “Santo Tomas”

### Dimensión Social

El municipio de Santo Tomas cuenta con alrededor de 9,208 habitantes, donde 4,533 son hombres y 4,675 mujeres, según datos proporcionados por el informe nacional de índice de Desarrollo Humano el municipio alcanza un 0.2 % en desarrollo humano lo que representa un intervalo muy bajo, en la escala que va de 0 a 1, por lo tanto, existe una pobreza extrema del 60% de la población, quienes viven con menos de un dólar al día y no pueden suplir sus necesidades alimenticias básicas.

### Salud

Dentro del municipio la población se encuentra expuesta a una variedad de enfermedades dentro de estas se encuentran COVID-19 que ha afectado a más del 50% de la población, El Chikunguña que afecta (44.34%) de la población, ZIKA 1.86%, hipertensión arterial 3.25%, Diabetes 2.14%, Asma Bronquial (0.9%), diarreas (2.5%) y enfermedades de la piel al (0.85%) existen otras como la discapacidad que en un 0.62% de la población se ve afectada y el resto de las enfermedades tienen un índice menor del 0.5% a 0.90%.

### Educación

A partir de la Pandemia de COVID19 se ha incrementado los índices de deserción y ausencia escolar del municipio como también aumento el porcentaje de repitencia en comparación a años anteriores presentando un 50% en relación con la matrícula final y total de los centros educativos existentes en nuestro municipio, la falta de personal educativo cada vez es mayor y una de las problemáticas que mas le preocupa a la comunidad.

### Seguridad

### Migración

# TALLERES DE TERRITORIALIZACIÓN DE LOS ODS

<b>Problemática Identificada</b> (Formular a manera de Objetivo)	<b>Eje que se Relaciona</b> (Según Prioridades de Gobierno 2022-2026)	<b>Posible Solución</b> (Según meta de la AN-ODS 2030)
<b>Reducir la prevalencia y severidad de los casos de violencia en el municipio.</b>	<b>Seguridad y Justicia</b>	<b>23, 47,48</b>

# TALLERES DE TERRITORIALIZACIÓN DE LOS ODS



## ALINEACIÓN DE LAS PROBLEMÁTICAS MUNICIPALES




















<b>Problemática Identificada</b> (Redactar a manera de Objetivo)	<b>Eje Temático del PDM</b> sector que aborda la problemática	<b>Eje que se Relaciona</b> (Según Sector y Subsector de las Prioridades de Gobierno 2022-2026)	<b>Posible Solución</b> (Según ODS, Meta e Indicador de la AN-ODS 2030)
REDUCIR LA CONTAMINACIÓN DE LAS FUENTES DE AGUA	RECURSOS NATURALES Y AMBIENTE	SECTOR AMBIENTAL SUBSECTOR DE MANEJO DE CUENCAS HIDROGRÁFICAS	ODS 6 META 6.3 INDICADOR 6.3.1, 6.3.2,

Según las problemáticas priorizadas por el análisis territorial y en congruencia de las demandas ciudadanas, definir a manera de objetivo las problemáticas que serán abordadas mediante el PDM, las cuales debe encontrar su relación con las prioridades de gobierno y encontrar una solución viable mediante los objetivos metas e indicadores contenidos en la AN-ODS 2030.



# Alineación de los Ejes del PDM con la AN-ODS

Plan de Desarrollo Municipal	Alineación de los objetivos de los PDM con los objetivos de Desarrollo Sostenible																	Número de ODS que se relacionan con el objetivo	
																			
Ejes del PDM	1	2	3	4	5	6	7	8	9	10	11	12	13	14	15	16	17		
Salud y Nutrición	×	×	×	×														4	
Economía	×						×	×	×	×	×								6
Recursos Naturales y Ambiente		×	×			×		×				×	×	×	×				8
Numero de ejes con impacto por cada ODS	2	2	2	1	0	1	1	1	1	1	1	1	1	1	1	0	0		

# Vinculación desde las Líneas Estratégicas

Plan de Desarrollo Municipal	Vinculación de las Líneas Estratégicas del PDM con los Objetivos de Desarrollo Sostenible																	Número de ODS que se Relacionan con la Línea Estratégica
	1 ERAZMOS	2 ENERGÍA LIMPIA	3 VIDA LIMPIA	4 ENSEÑANZA DE CALIDAD	5 EQUIDAD DE GÉNERO	6 AGUA LIMPIA Y SANEAMIENTO	7 ENERGÍA ASESIBLE Y LIMPIA	8 Crecimiento Económico Sostenible	9 INDUSTRIAS INNOVADORAS E INFRAESTRUCTURAS	10 REDUCCIÓN DE LA DESIGUALDAD	11 CIUDADES Y COMUNIDADES INCLUYENTES	12 PRODUCCIÓN Y CONSUMO RESPONSABLES	13 ACCIÓN POR EL CLIMA	14 VIDA MARINA	15 VIDA TERRESTRE	16 PAZ, JUSTICIA E INSTITUCIONES SÓLIDAS	17 ALIANZAS PARA LOS OBJETIVOS	
N <sup>o</sup> Líneas Estratégicas del PDM	1	2	3	4	5	6	7	8	9	10	11	12	13	14	15	16	17	
1 Promoción de infraestructuras inclusivas con enfoque de género	X	X	X	X	X	X	X	X	X		X					X	X	12
2 Promoción de un modelo de gobernanza integral para la democracia	X	X	X	X	X	X	X		X	X	X	X	X		X	X	X	15
3 Fortalecimiento financiero Municipal								X		X	X				X	X	X	6
<b>Total de Líneas que se relacionan con el ODS</b>	2	2	2	2	2	2	2	2	2	2	3	1	1	0	2	3	3	

# Alineación de la Agenda ODS 2030 con Plan De Desarrollo Municipal



## Catálogo De Vinculación

### PROGRAMA: FORTALECIMIENTO SOCIAL Y COMUNITARIO

#### COMPETENCIAS MUNICIPALES

1. Niñez, Adolescencia y Juventud
2. Atención Especial a Migrantes Retornados
3. Discapacidades Especiales
4. Educación
5. Salud
6. Agua y Saneamiento
7. Electrificación
8. Viviendas de Familias en Situación de Pobreza Extrema
9. Atención a Emergencia de COVID 19
10. Seguridad Alimentaria
11. Medidas de Mitigación al Cambio Climático

Relación con Prioridades de Gobierno

Prioridad de Gobierno número 3, Desarrollo económico y bienestar social.

Prioridad de Gobierno número 4, Ambiente: Protección de los bienes comunes.

Relación con Subsectores de las Prioridades de Gobierno

- Subsector 2.1. Educación  
Subsector 2.2. Salud  
Subsector 2.3. Inclusión social (Adulto Mayor, Infancia y Juventud, Pueblos indígenas y Afro hondureños, Personas viviendo con Discapacidad, Comunidad LGBTIQ+).  
Subsector 2.5. Migración y movilidad humanos con derechos.  
Subsector 3.3. Desarrollo Agropecuario y soberanía Alimentaria  
Subsector 3.8. Vivienda y Asentamientos Humanos  
Subsector 3.10. Energía  
Subsector 4.1. Restauración ecológica  
Subsector 4.2. Manejo de cuencas hidrográficas y áreas protegidas  
Subsector 4.3. Adaptación y mitigación al cambio climático

Relación con los ODS

- ODS 1, Fin de la Pobreza  
ODS 2, Poner Fin al Hambre  
ODS 3, Salud y Bienestar  
ODS 4, Educación de Calidad  
ODS 5, Igualdad de Género  
ODS 6, Agua Limpia y Saneamiento.  
ODS 8, Trabajo Decente y Crecimiento Económico  
ODS 10, Reducción de las Desigualdades  
ODS 11, Ciudades y Comunidades Sostenibles  
ODS 12, Producción y Consumo Responsable  
ODS 16, Paz, Justicia e Instituciones Sólidas

#### COMPETENCIAS MUNICIPALES

1. Eje de prevención de violencia.
  2. Eje de economía.
  3. Eje participación social y política.
  4. Eje de salud
  5. Eje de educación
- Eje de ambiente

Relación con Subsectores de las Prioridades de Gobierno

- Subsector 2.1. Educación  
Subsector 2.2. Salud  
Subsector 2.3. Inclusión social (Adulto Mayor, Infancia y Juventud, Pueblos indígenas y Afro hondureños, Personas viviendo con Discapacidad, Comunidad LGBTIQ+).  
Subsector 3.3. Desarrollo Agropecuario y Soberanía Alimentaria  
Subsector 3.8. Vivienda y Asentamientos Humanos  
Subsector 4.1. Restauración ecológica  
Subsector 4.2. Manejo de cuencas hidrográficas y áreas protegidas  
Subsector 4.3. Adaptación y mitigación al cambio climático  
Subsector 5.1. Seguridad ciudadana

Relación con los ODS

- ODS 1, Fin de la Pobreza  
ODS 2, Poner Fin al Hambre  
ODS 3, Salud y Bienestar  
ODS 4, Educación de Calidad  
ODS 5, Igualdad de Género  
ODS 6, Agua Limpia y Saneamiento.  
ODS 8, Trabajo Decente y Crecimiento Económico  
ODS 10, Reducción de las Desigualdades  
ODS 12, Producción y Consumo Responsable  
ODS 13, Acción por el Clima  
ODS 15, Vida de Ecosistemas Terrestres  
ODS 16, Paz, Justicia e Instituciones Sólidas

## PROGRAMA: ATENCIÓN A LA MUJER

# Alineación de la Agenda ODS 2030 con los Ejes Temáticos del Plan De Desarrollo Municipal



**PROGRAMACION DEL PLAN DE INVERSION MUNICIPAL MULTISECTORIAL PLURIANUAL CON ENFOQUE DE ORDEMAMIENTO TERRITORIAL (PIMP-OT)**  
**(PROYECTOS DE DESARROLLO AMBIENTAL PRIORIZADOS POR CADA PLAN ZONAL)**

Departamento: Francisco Morazán Municipio: \_\_\_\_\_ Fecha aprobación: Diciembre 2020 Plan Zonal 6

Orden Prioridad	Nombre del Proyecto	Aldea, caserío, barrio o colonia/o intercomunitario	Costo total	Años en Ejecución							Financiamiento		
				21	22	23	24	25	26	27	Municipal	Externo	
1	Proyecto de Letrinización	El Maraquito	63,000.00	x	x							84.13%	15.87%
1	Proyecto de Letrinas	Pueblo Viejo	287,000.00	x	x							82.58%	17.42%
1	Proyecto de Letrinas	Col. Brisas de Guaimaca	196,000.00	x	x							89.8%	10.2%
1	Proyecto de Letrinas	Col. Nueva Esperanza #1	315,000.00	x	x							95.24%	4.76%
1	Proyecto de Letrinas	Col. Villatoro	35,000.00	x								85.71%	14.29%
1	Proyecto de Letrinas	Col. Monte Rey	196,000.00	x	x							89.8%	10.2%
1	Proyecto de Letrinas	Col. Los Encinos	147,000.00	x	x							86.39%	13.61%
1	Proyecto de Letrinas	Col. San Juan y Anexo	1,134,000.00	x	x							95.59%	4.41%
1	Siembra de árboles ornamentales a ambos lados de la calle	Col. Bella Vista #1 y 2	15,000.00	x								66.67%	33.33%
2	Proyecto de estufa 2x3	El Aguacatillo	45,000.00	X								77.78%	22.22%
2	Proyecto Reforestación	Calona	30,000.00	x	x							83.33%	16.67%
	Proyecto de estufa 2x3	Calona	54,000.00	x								81.48%	18.52%
2	Proyecto de estufa 2x3	El Maraquito	27,000.00	x	x							81.48%	18.52%
2	Proyecto de estufa 2x3	Pueblo Viejo	123,000.00	x								83.74%	16.26%
2	Proyecto de estufa 2x3	Col. Llanos de Figueroa y la Estancia	84,000.00	x	x							76.19%	23.8%
2	Proyecto de estufa 2x3	Monte Limar y La	84,000.00	x	x							88.1%	11.9%

# Elementos a Integrar para lograr un monitoreo del avance e implementación de la Agenda 2030

- ❖ Registro único del proyecto.
- ❖ Vinculación de ese proyecto con los ODS.

PLAN DE INVERSIÓN MUNICIPAL

DEPARTAMENTO :

MUNICIPIO :

AÑO:

Nº	Nº de Proyecto	Código/Objeto del Gasto	Nombre del Proyecto	Ubicación Exacta del Proyecto		Presupuesto Aprobado	Ejecución Trimestral				Fondos Utilizados		Estado del Proyecto	PDG por Sub Sector	ODS	Meta
				Urbano	Rural		I	II	III	IV	Propios	Transferencias				
				Barrio / Colonia	Aldea / Caserio											
1	2	3	4	5	6	7	8	9	10	11	12	13	14	15	16	17
<b>1. FORTALECIMIENTO SOCIAL Y COMUNITARIO</b>																
<b>1.1 SECTOR NIÑEZ, ADOLESCENCIA Y JUVENTUD</b>																
1.1.1	2345		"El comedor Magico", Proyectos de	Col. Nueva		500,000.00	10,000.00				5,000.00	5,000.00	Iniciado	2.2	2	2.1
1.1.2	2346		"Infancia Segura" Proyecto de protección de		A. Agua	300,000.00		20,000.00	80,000.00			100,000.00	Avanzado	5.2	16	16.2
		Sub Total				800,000.00	10,000.00	20,000.00	80,000.00	0.00	5,000.00	105,000.00				
<b>1.2 SECTOR ATENCION ESPECIAL A LOS MIGRANTES RETORNADOS</b>																
1.2.1	2347		Apoyo alimenticio y nutricional		C. El Transito	200,000.00	200,000.00				150,000.00	50,000.00	Finalizado	2.2	2	2.1
1.2.2	2348		promoción y reintegración productiva	Bo. Flores		500,000.00	100,000.00	100,000.00	100,000.00	200,000.00	300,000.00	200,000.00	Finalizado	3.7	8	8.5
		Sub Total				700,000.00	300,000.00	100,000.00	100,000.00	200,000.00	450,000.00	250,000.00				
<b>1.3 SECTOR DE DISCAPACIDADES ESPECIALES</b>																





# Secretaría de Planificación Estratégica (SPE)

Gobierno de la República

## Sistema para el Seguimiento de la Planificación Territorial Municipal

Inicio



## Secretaría de Planificación Estratégica (SPE)

Gobierno de la República

---

 Planificación

---

Ejecución

---

 Estadística

---





Planificación



Ejecución



Estadística



Planificación Municipal






Evaluaciones Municipales

## Planificación Municipal para el Desarrollo Territorial

[Evaluar Plan de Desarrollo Municipal](#)

### Lista de Planificaciones Municipales



Id	Departamento	Municipio	Inicio Periodo	Fin Periodo	Estado	Certificación	PDM	Ver
2	Francisco Morazán	Distrito Central	Dec. 7, 2023	Dec. 7, 2023	Vigente			
1	Francisco Morazán	Distrito Central	Dec. 6, 2023	Jan. 6, 2024	Vigente			



Planificación



Ejecución



Estadística



Planes de Inversión

ODS

## Crear Plan de Inversión

### Datos Generales

Departamento:

Municipio:


Año:

Crear

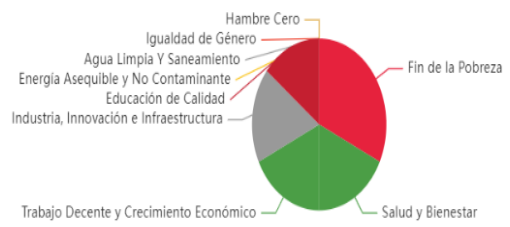


Nº	Nº de Proyecto	Código/Objeto del Gasto	Nombre del Proyecto	Ubicación Exacta del Proyecto		Presupuesto Aprobado	Ejecución Trimestral				Fondos Utilizados		Estado	Vinculación con meta ODS	
				Urbano	Rural		I	II	III	IV	Propios	Transferencias			
				Barrio / Colonia	Aldea / Caserío										
1	2	3	4	5	6	7	8	9	10	11	12	13	14	15	
<b>1. FORTALECIMIENTO SOCIAL Y COMUNITARIO</b>															
<b>1.1 SECTOR NIÑEZ, ADOLESCENCIA Y JUVENTUD</b>															
1.1.1			Proyecto recrea aprende y forma vidas PFLUVM			0.00	200,000.00	100,000.00	500,000.00					Finalizado	1.2
1.1.2			Subsidio a la casa hogar para compra de utensilios de cocina			0.00	10,000.00							Finalizado	1.2
			<b>Sub Total</b>			<b>0.00</b>	<b>210,000.00</b>	<b>100,000.00</b>	<b>500,000.00</b>	<b>0.00</b>	<b>0.00</b>	<b>0.00</b>			
<b>1.2 SECTOR ATENCION ESPECIAL A LOS MIGRANTES RETORNADOS</b>															
			Proyectos de atención especial en salud física y mental a migrantes retornados			0.00	1,000,000.00							Finalizado	3.7
			Proyecto de reintegración al mercado laboral			0.00	2,000,000.00							Finalizado	8.5
			<b>Sub Total</b>			<b>0.00</b>	<b>3,000,000.00</b>	<b>0.00</b>	<b>0.00</b>	<b>0.00</b>	<b>0.00</b>	<b>0.00</b>			
<b>1.3 SECTOR DE DISCAPACIDADES ESPECIALES</b>															
			Proyectos de espacios inclusivos			0.00		200,000.00	50,000.00	100,000.00				Finalizado	9.1
			Proyecto de inserción laboral de personas con discapacidad			0.00			100,000.00	500,000.00				Finalizado	8.5
			<b>Sub Total</b>			<b>0.00</b>	<b>0.00</b>	<b>200,000.00</b>	<b>150,000.00</b>	<b>600,000.00</b>	<b>0.00</b>	<b>0.00</b>			
<b>1.4 SECTOR EDUCACION</b>															
			Reparación de la Escuela Ramón Pósa en barrio El Centro			0.00		100,000.00		200,000.00					4.a
			Proyecto para compra de equipo escuela Jose Simon Azcona			0.00		100,000.00		100,000.00					4.a
			<b>Sub Total</b>			<b>0.00</b>	<b>0.00</b>	<b>200,000.00</b>	<b>0.00</b>	<b>300,000.00</b>	<b>0.00</b>	<b>0.00</b>			
<b>1.5 SECTOR SALUD</b>															
		03-02-461-01	Reparación de Centro de Salud (Construcción)			400,000.00								Finalizado	
		03-02-581	SUBSIDIO SALUD			500,000.00								Finalizado	
			<b>Sub Total</b>			<b>900,000.00</b>	<b>0.00</b>	<b>0.00</b>	<b>0.00</b>	<b>0.00</b>	<b>0.00</b>	<b>0.00</b>			<b>0</b>
<b>1.6 SECTOR AGUA Y SANEAMIENTO</b>															
		03-02-464-02	Construcción, Mantenimiento y Mejoras en sistemas de agua potable			0.00									

### Porcentaje de cumplimiento de ODS a nivel de país



### ODS Mayor Impacto por Municipio

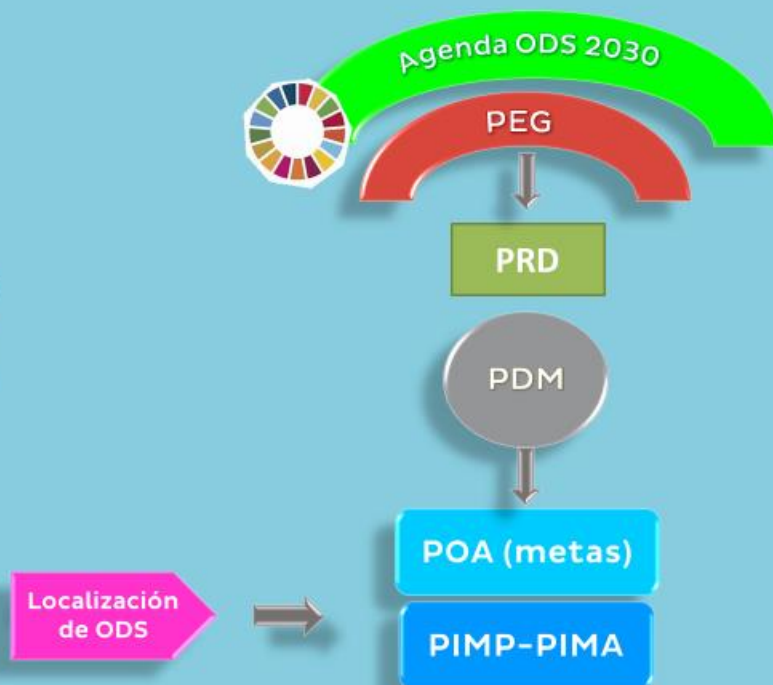


### ODS Menor Impacto por Municipio



## ¿Cómo los municipios integrarían los ODS en su planificación municipal?

Vinculación de  
los PDM con la  
AN-ODS 2030



# ACCIONES DE ALIANZAS Y GESTIÓN ESTRATÉGICA

1. Se están trabajando metodologías para la implementación de los ODS en los PDM, entre la SPE y la SGJD.
2. En alianza entre la SPE y la Cooperación Alemana GIZ se está desarrollando el proyecto de : “Localización de los Objetivos de Desarrollo Sostenible para el Avance en la Implementación de la Agenda Nacional ODS 2030 para el Desarrollo Territorial”.
3. Desde la DEES de la SPE, se está trabajando en la actualización de la Agenda Nacional ODS 2030, también la propuesta metodológica para su monitoreo y evaluación.
4. Desde la SPE se están generando las condiciones necesarias para que los municipios participen en el proceso de Informes Voluntarios Locales, que se llevaría a cabo por primera vez en Honduras con apoyo de ONU y las diferentes instituciones involucradas.



# GRACIAS