

Informe voluntario de la Union Europea

Foro: Los ODS en las ciudades-hacia tercer informe nacional voluntario de Paraguay, 21 junio Asuncion

Diana Garcia Alcubilla

Indice

1-Primer informe voluntario UE

2- Informes locales en la UE

3-Reflexiones para el 3er INV Paraguay

1-Primer informe voluntario de la Union Europea

Foro alto nivel de julio 2023

¿Por qué y cómo se hizo?

- complementa los INV de los Estados miembros (27 EM)-447 millones
- Proceso: planificación, colectar información y consultas (feb-dic 2022), compilación y revisión final (dic 2022-mayo 2023)
- Incluye: 4 partes i) informe principal ii) informe detallado con datos estadísticos para cada ODS iii) informe sobre las consultas iv) informe específico sobre participación de jóvenes



Global Gateway

Digital

Global Gateway

9 INDUSTRY, INNOVATION AND INFRASTRUCTURE
8 DECENT WORK AND ECONOMIC GROWTH
10 REDUCED INEQUALITIES
16 PEACE, JUSTICE AND STRONG INSTITUTIONS
4 QUALITY EDUCATION
5 GENDER EQUALITY
17 PARTNERSHIPS FOR THE GOALS

Clima y energía

7 AFFORDABLE AND CLEAN ENERGY
13 CLIMATE ACTION
12 RESPONSIBLE CONSUMPTION
15 LIFE ON LAND
1 NO POVERTY
5 GENDER EQUALITY
10 REDUCED INEQUALITIES
14 LIFE BELOW WATER

Transporte sostenible

9 INDUSTRY, INNOVATION AND INFRASTRUCTURE
11 SUSTAINABLE CITIES AND COMMUNITIES
12 RESPONSIBLE CONSUMPTION
13 CLIMATE ACTION
1 NO POVERTY
5 GENDER EQUALITY
8 DECENT WORK AND ECONOMIC GROWTH
10 REDUCED INEQUALITIES

Salud

3 GOOD HEALTH AND WELL-BEING
6 CLEAN WATER AND SANITATION
2 ZERO HUNGER
1 NO POVERTY
5 GENDER EQUALITY
10 REDUCED INEQUALITIES
17 PARTNERSHIPS FOR THE GOALS

Educación e investigación

4 QUALITY EDUCATION
9 INDUSTRY, INNOVATION AND INFRASTRUCTURE
17 PARTNERSHIPS FOR THE GOALS
1 NO POVERTY
5 GENDER EQUALITY
10 REDUCED INEQUALITIES

 European Commission

Enfoque gubernamental conjunto

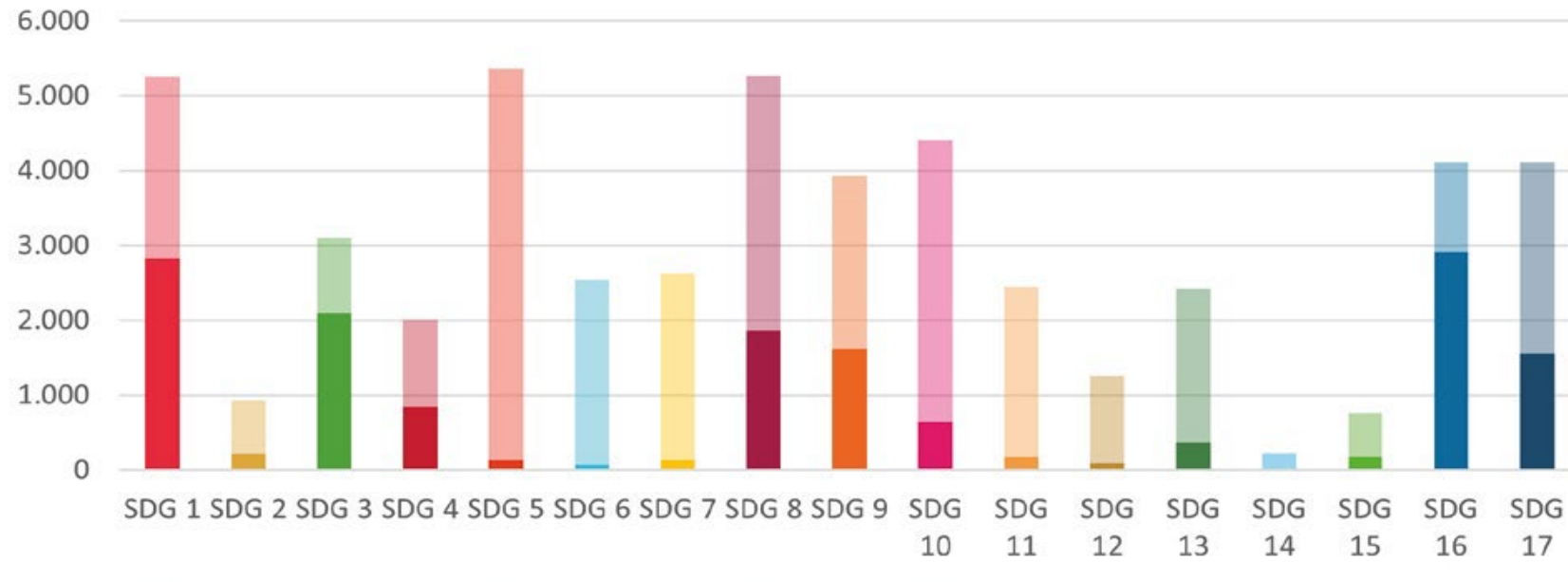


¿Qué muestra el examen?

- ❑ Desde 2015 avance en todos los ODS, progreso no uniforme
- ❑ Más avances: trabajo digno, reducción pobreza, trabajo digno, crecimiento económico
- ❑ Menos avances en : protección y uso sostenible de los recursos naturales (crisis energética, guerra Ucrania-Pacto Verde-neutralidad climática en 2050) y en lucha contra desigualdades



Inversión de AOD de la UE por ODS en 2021



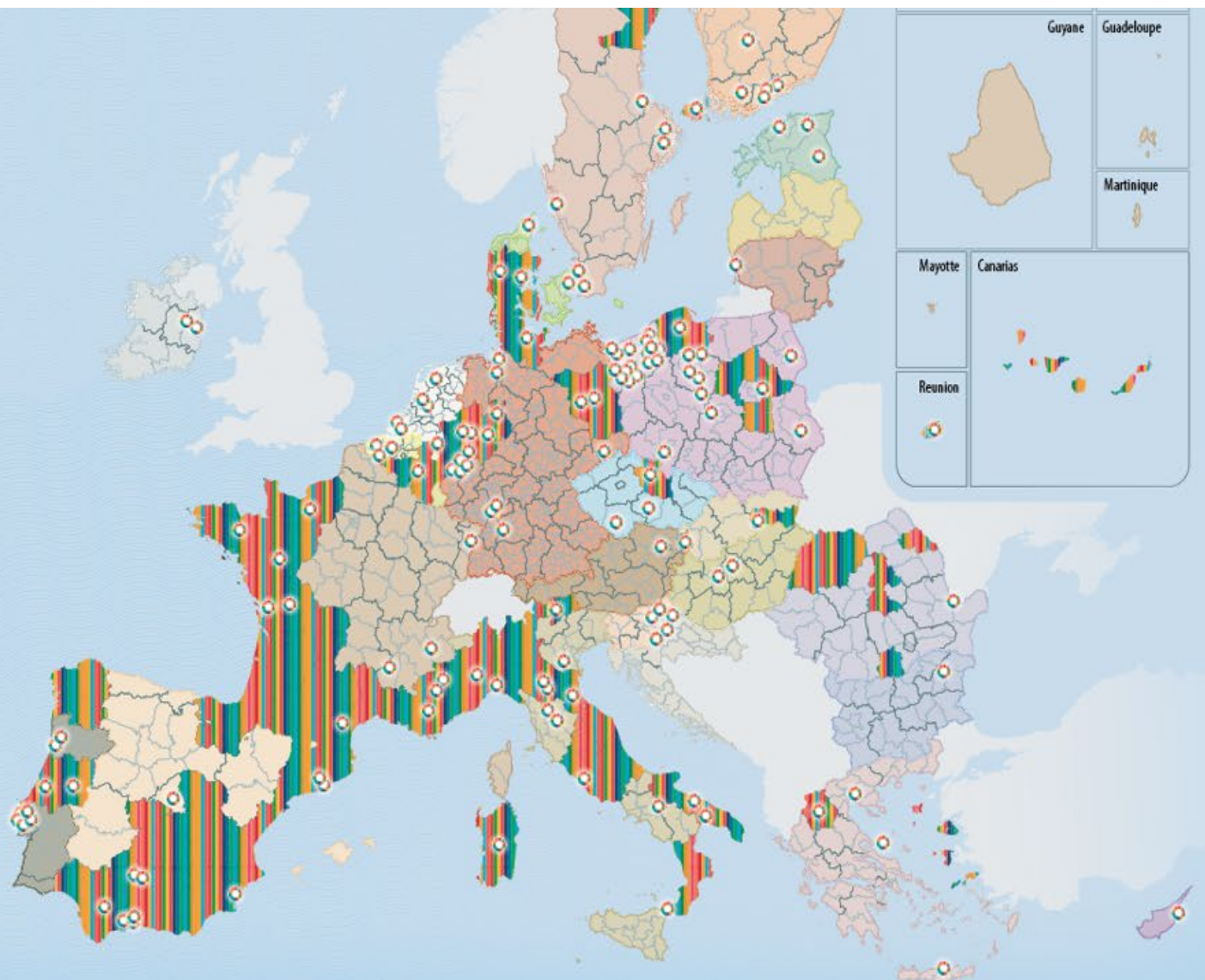
2- Informes locales en la Union Europea



Algunos ejemplos

EU regions and cities

implementing the SDGs in 2023

41 informes locales voluntarios
(de total 129)





Helsinki

Helsinki published its first VLR in 2019. The VLR aligns the city's 2017-2021 strategy with the SDG framework by using a two-steps process: first, it maps the strategy's themes with the SDGs; second, it maps the SDGs with the strategy's objectives. The VLR reviewed SDGs 4, 8, 10, 13 and 16. The second VLR, published in 2021, intends to further mainstream sustainability across the city's operations, and showcases various good practices. The city launched a companion website to its VLR,⁸⁴ summarising the 2021 VLR report and providing indicators for three aspects of sustainable development (people, economy and environment).

Ghent

Ghent launched its first VLR in 2020, exhaustively reviewing the 17 SDGs. The review identified those areas Ghent where is on track to meet the 2030 Agenda, as well as flagging those in need of further work. Ghent changed gears in 2021 and focused on one of the five "Ps" of the SDGs, namely People (the other four Ps are Planet, Prosperity, Partnerships and Peace). The five SDGs reviewed are SDGs 1 to 5. This second VLR thus emphasises stories and narratives of the city's actions on SDGs.

Barcelona

Barcelona's 2020 VLR served to localise the 2030 Agenda and to initiate the review and monitoring of progress. In its first VLR, the city determined that 139 of the targets contained in the SDGs were relevant to the local reality. These global targets were then localised into "Barcelona targets" to measure the city's efforts across the 17 SDGs. The 2021 VLR builds upon this work and reflects on the advancements made over the previous year since the publication of the first edition. It updates progress on indicators and updates the policies in place to localise the SDGs. To complement its second VLR, Barcelona launched a dedicated online platform to monitor progress.⁸⁵



- ❑ Distintos niveles: ciudades, regions, asociaciones de regiones o municipios
- ❑ ILV como promotor de descentralización (Noruega)
- ❑ Proceso tan importante como resultado (gobernanza multinivel)
- ❑ ILV facilita alianzas y herramienta de comunicación (más cerca de ciudadanos-webs)



Reflexiones para el INV Paraguay

¿Cómo acercarlo a los territorios?

- ❑ planes municipales de Desarrollo PDMS (guía y piloto en 15 municipios) + POUTs oportunidad
- ❑ Informes locales voluntarios : ambicioso en recursos, valorar factibilidad.i.e de datos a nivel local ?
- ❑ ILV: valorar pertinencia en función del nivel de descentralización de los países (¿cuánto presupuesto, cuanta inversión pública es a nivel local ?)
- ❑ ILV visibiliza la municipalidad/region en foros internacionales (Chaco)
- ❑ Localizar los ODS=localizar el PND 2030
- ❑ Foro político de alto nivel: ¿quién va? (lugar para gobiernos locales)

Gracias

