
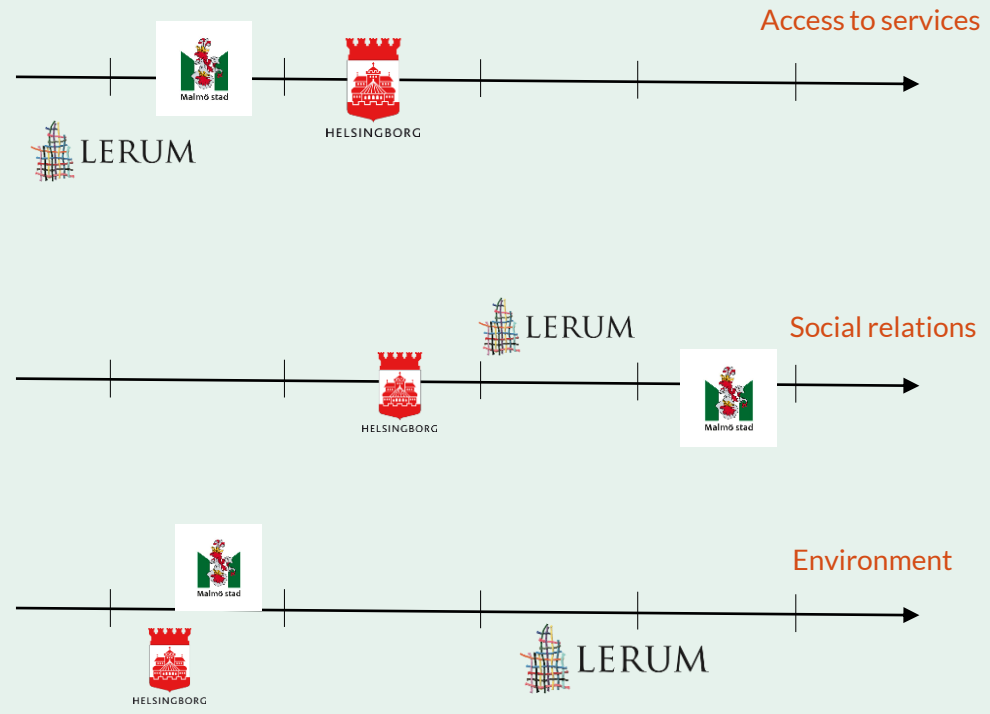
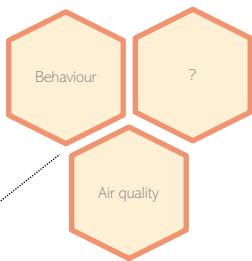


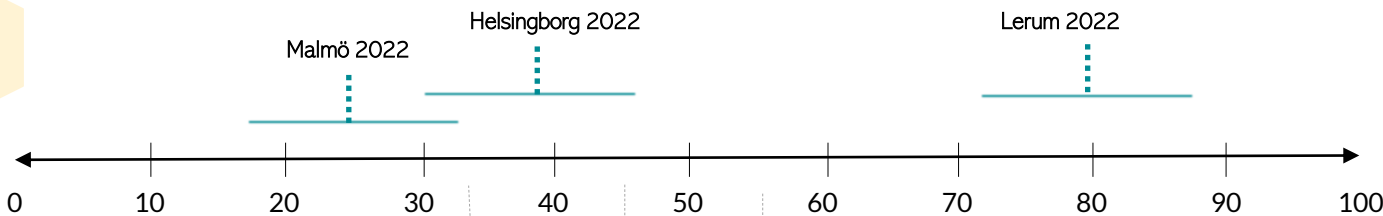
Livskvalitet   Könsuppdelat Alla år

			2016	2017	2018	2019	2020	2021
<b>Medborgarengagemang och demokratisk delaktighet</b>								
Valdeltagande i senaste kommunalvalet, andel (%)	all	f	80.3	80.3	81.7	81.7	81.7	81.7
Valdistrikt med lägst valdeltagande i senaste kommunalval, andel (%)	all	f	56.2	56.2	60.5	60.5	60.5	
Kvinnor på ordförandeposter i kommunen, andel (%)	all	f	31.3	31.3	37.5	37.5	37.5	37.5
Idrottsföreningar med LOK-stöd, antal/10 000 inv	all	f	7	7	7	6	6	
Invånare 16-84 år med lågt socialt deltagande, andel (%)	all	f	22.0		21.0		21.0	30.0
Elever i åk 9: På lektionerna är vi elever med och påverkar på vilket sätt vi ska arbeta med olika skoluppgifter, positiva svar, andel (%)	all	f	81.3		82.1		84.2	
<b>Trygghet och säkerhet</b>								
Elever i åk 9: Jag känner mig trygg i skolan, positiva svar, andel (%)	all	f	86.0		82.3		80.4	
Invånare 16-84 år som avstår från att gå ut ensam, andel (%)	all	f	30		35		38	37
<b>Miljöskvalitet</b>								
Sjöar med god ekologisk status, andel (%)	all	f	-	-	-	-	-	-
Vattendrag med god ekologisk status, andel (%)	all	f	0.0	0.0	0.0	0.0	0.0	0.0
Grundvattenförekomster med god kemisk och kvantitativ status, andel (%)	all	f	90.0	90.0	90.0	90.0	90.0	90.9
<b>Tillgänglighet till tjänster</b>								
Tillgång till bredband med minst 100 Mbit/s, andel (%)	all	f	96.7	99.1	91.4	93.8	95.0	
Befolkning i kollektivtrafiknära läge, andel (%)	all	f	92.8	92.8	93.0	91.1		
Invånare med tillgång till dagligvarubutik inom 2 km, andel (%)	all	f	88.8	88.8	88.8	88.8	90.9	
Invånare 0-16 år med tillgång till grundskola inom 2 km, andel (%)	all	f	93.7	93.7	93.7	93.7	94.1	
<b>Inkomst och förmögenhet</b>								
Invånare 0-19 år i ekonomiskt utsatta hushåll, andel (%)	all	f	13.9	14.1	13.3	13.7	13.3	
Invånare 18-64 år med låg inkomst, andel (%)	all	f	23.9	22.6	24.0	17.8	18.5	
Invånare 16-84 år som haft ekonomisk kris, andel (%)	all	f	16	-	17			
<b>Arbete och löner</b>								
Förvärsarbetande skyddsbevärande och anhöriga (flyktingar) 20-64 år, vistelsetid 4-6 år, andel (%)	all	f	42.1	40.9	44.1	45.3		
Lämnat etableringsuppdraget och börjat arbeta (status efter 90 dagar), andel (%)	all	f	28	27	42	24	19	
Gini-koefficient - hushållens disponibla inkomster, index	all	f	0.319	0.323	0.307	0.313	0.313	





—●— Helsingborg —●— Malmö



*Invånare som någon gång under året erhållit ekonomiskt bistånd, andel (%)*

*Barn i befolkningen som ingår i familjer med ekonomiskt bistånd, andel (%)*

*Invånare 0-19 år i ekonomiskt utsatta hushåll, andel (%)*

*Unga vuxna med ekonomiskt bistånd, andel (%)*

*Invånare 18-64 år med låg inkomst, andel (%)*

*Ekonomiskt utsatta äldre 65+, andel (%)*

*Mediannettoinkomst som andel av mäns, andel (%)*