




Caminando juntos hacia el Desarrollo Sostenible en Paraguay: Comisión ODS y Segundo Informe Nacional Voluntario

© Ilustraciones: Bianca Fernandez



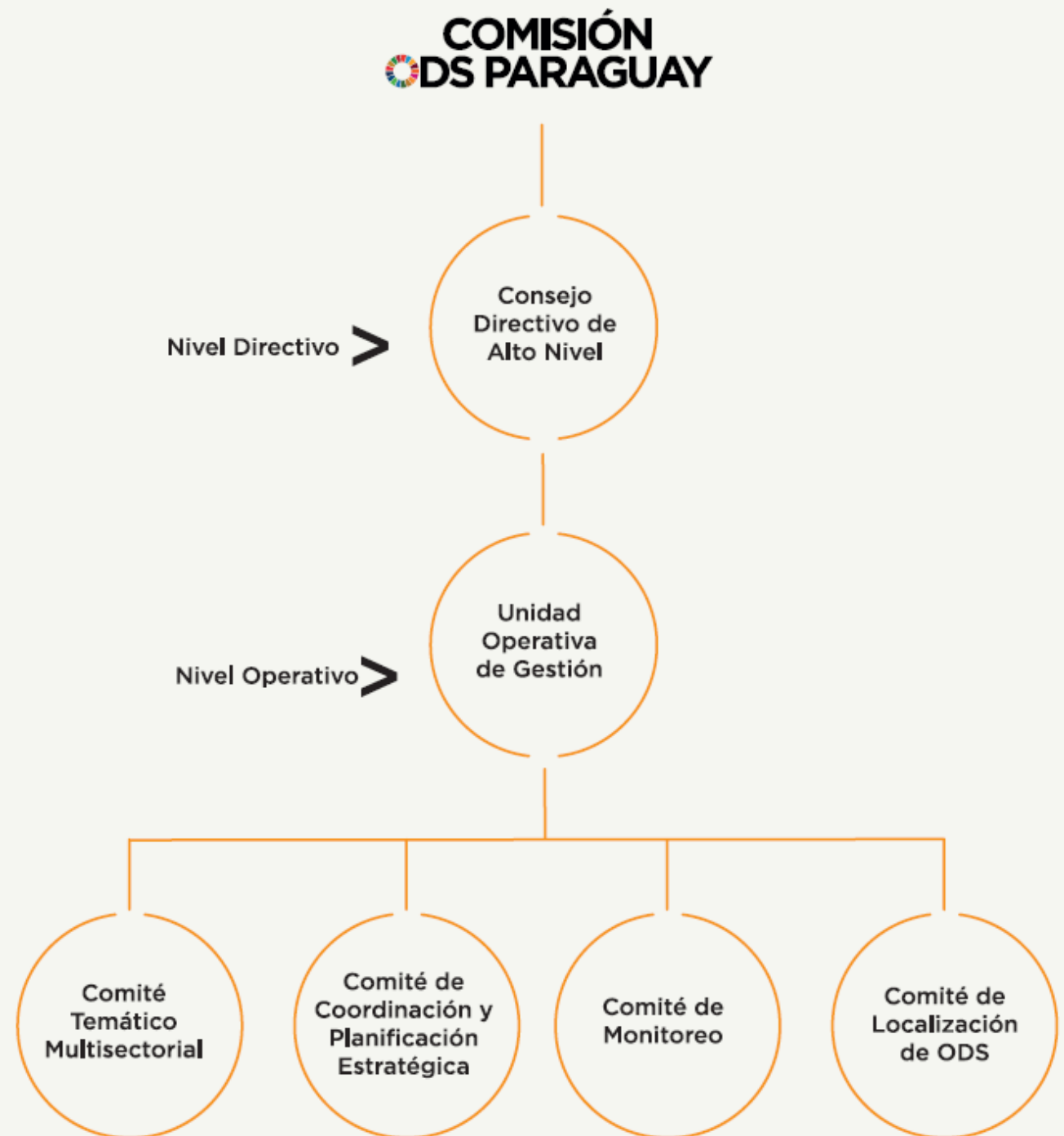


COMISIÓN DS PARAGUAY

2016-2022

Nueva Arquitectura Institucional ODS

Decreto N°3581






Socialización de los ODS
para el empoderamiento
ciudadano
de la Agenda 2030

© Ilustraciones: Bianca Fernandez



LOCALIZACIÓN

Ejes Centrales de Acción



Articulación y seguimiento



Monitoreo de
la Agenda 2030
en Paraguay




© Ilustraciones: Bianca Fernandez





SEGUNDO INFORME NACIONAL VOLUNTARIO DEL PARAGUAY

PROCESO DE CONSTRUCCION

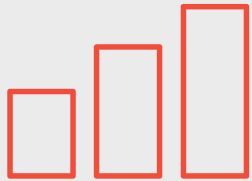





1

Metodología


Metodología para la Preparación del Informe



Datos y Evidencia
Empírica

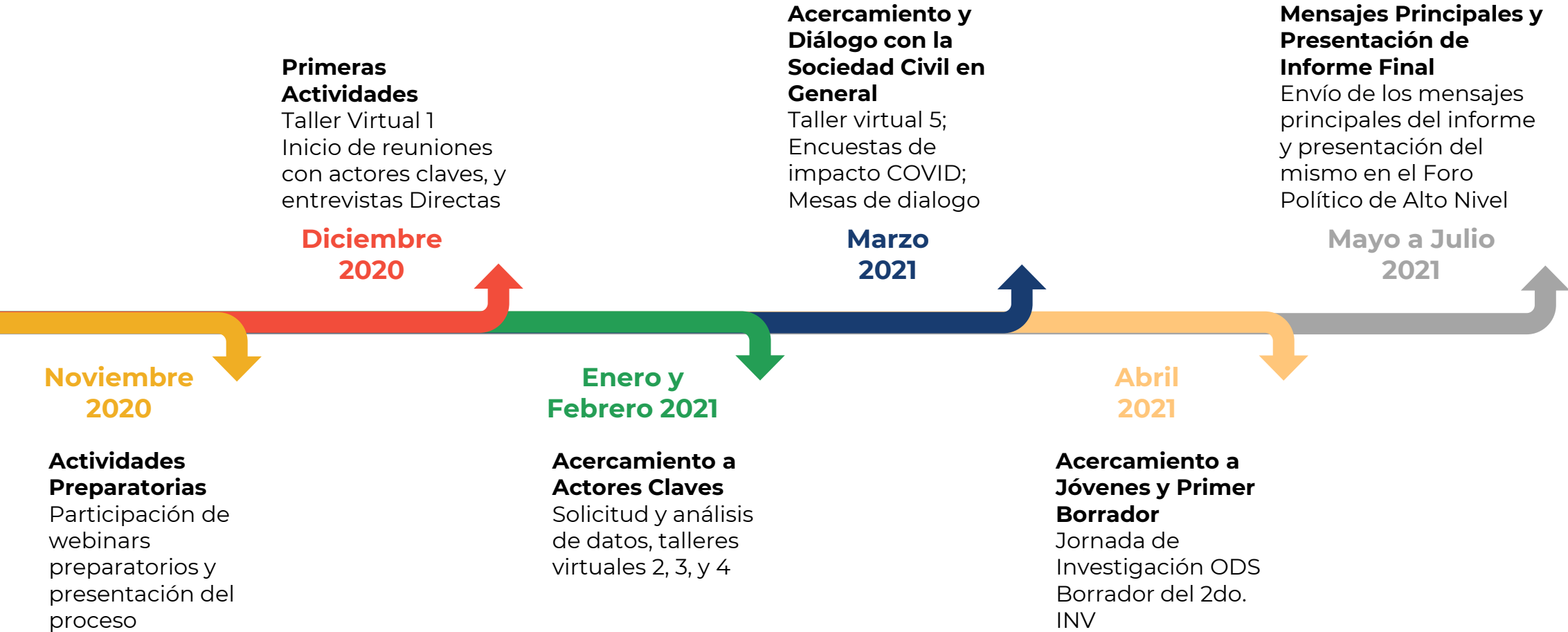


Participación de
Actores Claves



Recopilación
Documental

Etapas de preparación del Segundo Informe Nacional Voluntario





2

Marco de Políticas

Incorporación de los ODS en el **Marco de Políticas actual**


**Plan Nacional
de Desarrollo**

**Sistema de
Protección
Social
Vamos!**

**Presupuesto
General de la
Nación**

**Congreso
2030 PY**

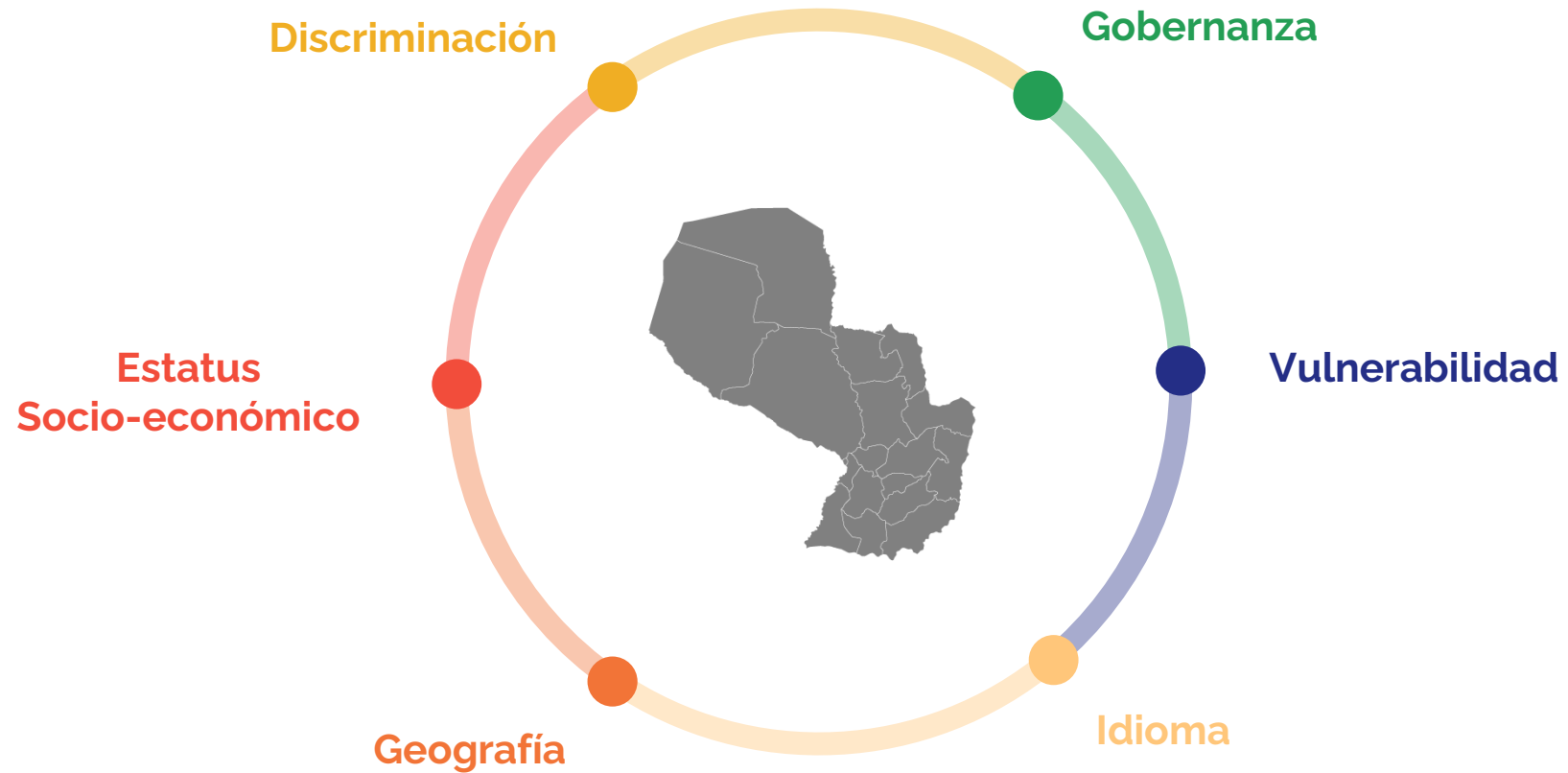
**SIMORE
PLUS**



3


Enfoque
No dejar a nadie atrás

Enfoque No dejar a Nadie Atrás



Índice de Pobreza Multidimensional (IPM)





4

Acciones de sectores
no gubernamentales

Visión Participativa

Acciones colaborativas
multisectoriales que han
permitido llegar a soluciones
innovadoras para los desafíos de
desarrollo nacional

**Pacto Global
Paraguay**

ASU+B

**WWF
Paraguay**

**Fundación
CIRD**

FACEN

B Lab

PNUD

FAO

CINU

OCNUDH

OIM

OMM

ONUSIDA

ONU
Medio
Ambiente

ONU-
MUJERES

OMS

OPS

ITU

OEA

BID

UNESCO

ACNUDH

ACNUR

CAF

FMI

OEI

BM

CEPAL

UNICEF

GIZ
Paraguay

AECID

USAID

UNFPA

FIDA

UNODC

IICA

JICA

KOICA

UNOPS

ONUDI

OIEA

OIT

UE

Embajada
de Taiwán

Itaipú

Yacyretá

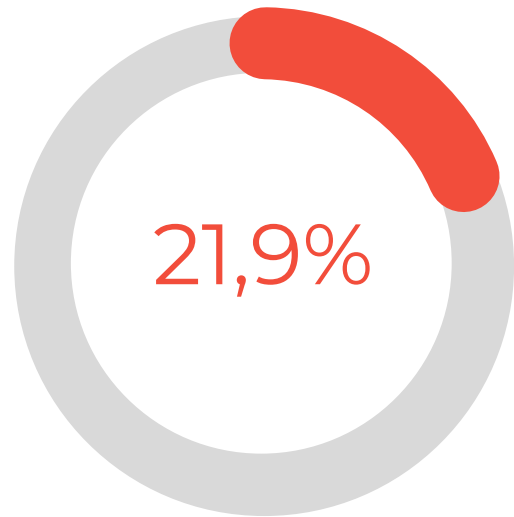
La **cooperación
internacional**
ha sido un vector
importante de
aceleración de estos
procesos en el
Paraguay



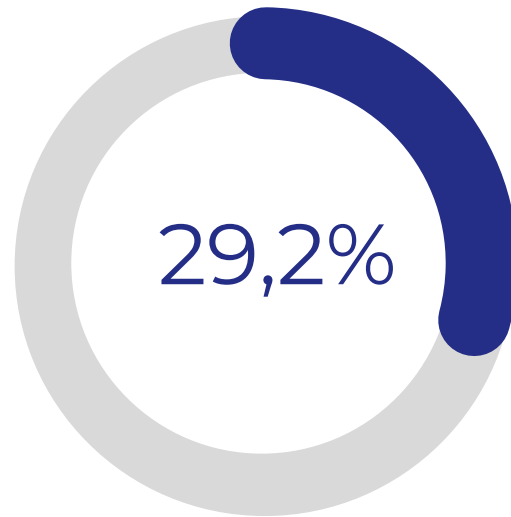
5

Estado de progreso
Objetivos de Desarrollo
Sostenible

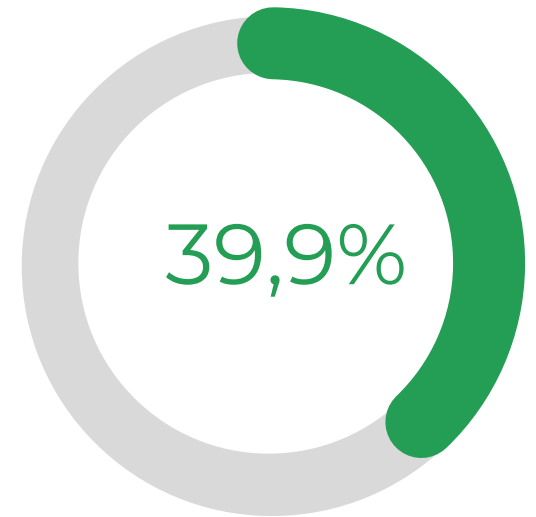
Estado de progreso Paraguay



2017/2018



2019



2020

Estado de progreso Paraguay

1 FIN DE LA POBREZA

ODS 1 - FIN DE LA POBREZA	Valor	Año	Clasificación	Tendencia
Línea de pobreza \$1.90 por día (%)	1,0	2020	●	↑
Línea de pobreza \$3.20 por día (%)	4,5	2020	●	↑

● Los desafíos permanecen ↑ En camino o manteniendo el logro de los ODS

3 SALUD Y BIENESTAR

ODS 3 - SALUD Y BIENESTAR	Valor	Año	Clasificación	Tendencia
Razón de mortalidad materna (por 100.000 nacidos vivos)	129,0	2017	●	→
Tasa de mortalidad neonatal (por 1.000 nacidos vivos)	10,7	2018	●	↑
Tasa de mortalidad de niños menores de 5 años (por 1.000 nacidos vivos)	20,2	2018	●	↑
Incidencia de la tuberculosis (por 100.00 habitantes)	43,0	2018	●	→
Número registrado de nuevos diagnósticos por el VIH (por cada 1.000 hab)	0,2	2018	●	↑
Tasa de mortalidad a causa del cáncer, diabétes, enfermedades cardiovasculares y respiratorias crónicas en la población de 30 a 70 años de edad (%)	17,5	2016	●	↑
Tasa de mortalidad estandarizada por edad atribuible a la contaminación del aire en los hogares y la contaminación del aire ambiental (por 100.000 hab)	57,0	2016	●	●
Muertes de tráfico (por 100.000 hab)	22,7	2016	●	↓
Esperanza de vida al nacer (años)	74,2	2016	●	→
Tasa de fecundidad adolescente (nacimientos por cada 1000 mujeres de 15 a 19 años)	70,5	2017	●	→
Proporción de partos con asistencia de personal sanitario calificado (%)	95,5	2016	●	→
Porcentaje de lactantes supervivientes que recibieron 2 vacunas recomendadas por la OMS (%)	88,0	2018	●	↑
Cobertura sanitaria universal (CSU) índice de cobertura de servicios (peor 0-100 mejor)	69,0	2017	●	↗
Bienestar subjetivo (puntaje promedio de escalera (peor 0-100 mejor)	5,6	2018	●	↓

● Retos mayores ↗ Mejorando moderadamente

4 EDUCACIÓN DE CALIDAD

ODS 4 - EDUCACIÓN DE CALIDAD	Valor	Año	Clasificación	Tendencia
Tasa neta de matrícula primaria (%)	87,2	2012	●	●
Tasa de finalización de secundaria inferior (%)	73,4	2012	●	●
Tasa de alfabetización (% de la población de 15 a 24 años)	98,3	2018	●	●

● Desafíos importantes ● Información no disponible

5 IGUALDAD DE GÉNERO

ODS 5 - IGUALDAD DE GÉNERO	Valor	Año	Clasificación	Tendencia
Demanda de planificación familiar satisfecha con métodos modernos (% de mujeres de 15 a 49 años que están casadas o en unión)	78,9	2016	●	↑
Relación de años medios de educación recibidos entre mujeres y hombres (%)	101,2	2018	●	↑
Relación de la tasa de participación en la fuerza laboral de mujeres a hombres (%)	68,1	2019	●	↗
Escaños ocupados por mujeres en el parlamento nacional (%)	16,3	2020	●	→

● Desafíos importantes ↗ Mejorando moderadamente

Estado de progreso Paraguay

6 AGUA LIMPIA Y SANEAMIENTO



ODS 6 - AGUA LIMPIA Y SANEAMIENTO	Valor	Año	Clasificación	Tendencia
Población que utiliza al menos los servicios básicos de agua potable (%)	99,6	2017	●	↑
Población que utiliza al menos los servicios básicos de saneamiento (%)	89,8	2017	●	↑
Extracción de agua dulce (% de los recursos de agua dulce disponibles)	1,8	2010	●	●
Aguas residuales antropogénicas que reciben tratamiento (%)	0,7	2018	●	●
Escasos consumos de agua incorporados a las importaciones (m3 / cápita)	2,7	2013	●	↑

● Desafíos importantes ↑ En camino o manteniendo el logro de los ODS

7 ENERGÍA ASEQUIBLE Y NO CONTAMINANTE



ODS 7 - ENERGÍA ASEQUIBLE Y NO CONTAMINANTE	Valor	Año	Clasificación	Tendencia
Población con acceso a electricidad (%)	99,3	2017	●	↑
Población con acceso a combustibles limpios y tecnología para cocinar (%)	66,2	2016	●	↗
Emisiones de CO2 de la quema de combustible para electricidad y calefacción por producción total de electricidad (MtCO2 / TWh)	0,1	2017	●	↑

● Los desafíos permanecen ↗ Mejorando moderadamente

8 TRABAJO DECENTE Y CRECIMIENTO ECONÓMICO



ODS 8 - TRABAJO DECENTE Y CRECIMIENTO ECONÓMICO	Valor	Año	Clasificación	Tendencia
Crecimiento del PIB ajustado (%)	-0,9	2018	●	●
Victimas de la esclavitud moderna (por cada 1.000 hab)	1,6	2018	●	●
Adultos con una cuenta en un banco u otra institución financiera o con un proveedor de servicios de dinero móvil (% de la población de 15 años o más)	48,6	2017	●	●
Tasa de desempleo (% de la fuerza laboral total)	4,8	2019	●	↑
Accidentes mortales relacionados con el trabajo incorporados en las importaciones (por 100.000 haab)	0,4	2010	●	↑

● Desafíos importantes ↑ En camino o manteniendo el logro de los ODS

17 ALIANZAS PARA LOGRAR LOS OBJETIVOS



ODS 17 - ALIANZAS PARA LOGRAR LOS OBJETIVOS	Valor	Año	Clasificación	Tendencia
Gasto público en salud y educación (% del PIB)	7,6	2016	●	↓
Para los países de ingresos altos y todos los países del CAD de la OCDE: Financiamiento público concesional internacional, incluida la asistencia oficial para el desarrollo (% del INB)	NA	NA	●	●
Otros países: ingresos del gobierno excluidas las donaciones (% del PIB)	17,4	2017	●	→
Puntaje de paraíso fiscal corporativo (mejor 0-100 peor)	0,0	2019	●	●

● Desafíos importantes → Estancado



6

Desafíos a futuro

Conscientes del camino por recorrer

Falta Sistemas de protección social

Bajo acceso a servicios de salud de calidad

Baja calidad educativa e infraestructura inadecuada

Significativas brechas de género

Calidad de la energía y uso de combustibles limpios

Empleos informales y de baja calidad

 **DÉCADA DE >>> ACCIÓN**

Importantes desafíos para el país

Territorialización
de los ODS

Fortalecer el
Sistema Estadístico Nacional

Fortalecer los espacios de diálogo y
de trabajo en conjunto

Reducción de las
desigualdades regionales

Retos para la implementación de la **Agenda 2030 en Paraguay**



Avanzar
hacia

Un desarrollo:

Sostenible
Inclusivo
Integral

Con el
compromiso de:

Sociedad Civil
Sector Privado
Sector Público
Academia



Página Web: www.mre.gov.py/ods/



Comisión ODS Paraguay 2030



@ComisionOds



comisionodsparaguay

